SOMPO JAPAN
SİGORTA

2013 FAALİYET RAPORU

İçindekiler

Bölüm I - Sunuş

4 Vizyon, misyon ve değerlerimiz

5 Hesap dönemine ait faaliyet sonuçlarına ilişkin özet finansal bilgiler

7 Şirketin tarihsel gelişimi ve hesap dönemi içinde varsa ana sözleşmesinde yapılan değişiklikler ile nedenleri

9 Şirketin ortaklık yapısı, sermayesinde ve ortaklık yapısında hesap dönemi içinde meydana gelen değişikliklere, nitelikli paya sahip gerçek veya tüzel kişilerin ünvanları ve paylarına ilişkin bilgiler

10 Yönetim kurulu başkanının ve genel müdürün faaliyet dönemine ilişkin değerlendirmeleri ve geleceğe yönelik beklentileri

12 Personel sayısı ile bölge müdürlüğü, irtibat bürosu ve şube sayısı, şirketin hizmet türü ve faaliyet konuları ve bunlar esas alınarak şirketin sektördeki konumunun değerlendirilmesi

13 Yeni hizmet ve faaliyetlerle ilgili olarak araştırma geliştirme uygulamalarına ilişkin bilgiler

Bölüm II - Yönetime ve kurumsal yönetim uygulamalarına ilişkin bilgiler

16 Şirketin organizasyon yapısı

17 Yönetim kurulu başkan ve üyeleri, genel müdür ve yardımcıları ile iç denetim sistemleri kapsamındaki birimlerin yöneticilerinin ad ve soyadları, görev süreleri, sorumlu oldukları alanlar, öğrenim durumları, mesleki deneyimleri

24 Yönetim kurulu üyeleri hakkında bilgiler

25 Genel kurul hakkında bilgiler

26 Genel kurula sunulan özet yönetim kurulu raporu

27 İnsan kaynakları uygulamalarına ilişkin bilgiler

28 Şirketin dahil olduğu risk grubu ile yaptığı işlemlere ilişkin bilgiler

Bölüm III – Finansal bilgiler ve risk yönetimine ilişkin değerlendirmeler

30 İç denetim faaliyetleri hakkında bilgiler

31 Hesap dönemi içerisinde yapılan özel denetime ve kamu denetimine ilişkin açıklamalar

32 Finansal tablolar ve mali bünyeye ilişkin bilgiler ile mali durum, karlılık ve tazminat ödeme gücüne ilişkin değerlendirmeler

36 Şirketin sermayesinin karşılıksız kalıp kalmadığına veya borca batık olup olmadığına ilişkin tespit ve yönetim organı değerlendirmeleri

37 Geçmiş dönemlerde belirlenen hedeflere ulaşılıp ulaşılmadığı

38 Risk türleri itibariyle uygulanan risk yönetim politikalarına ilişkin bilgiler

40 Rapor dönemi dahil 5 yıllık döneme ilişkin özet finansal bilgiler

41 Kar payı dağıtım politikasına ilişkin bilgiler ve kar dağıtımı yapılmayacaksa gerekçesi ile dağıtılmayan karın nasıl kullanılacağına ilişkin öneri

42 Diğer hususlar

43 Bağlılık raporu

44 Denetim firmasının uygunluk görüşü

45 Bağımsız denetim raporu

BÖLÜM I - SUNUŞ

Vizyon, Misyon ve Değerlerimiz

Vizyonumuz ; Türkiye sigortacılık sektöründe standartları yükseltmek ve sektördeki yeniliklerin öncüsü olmak.

Misyonumuz ; Müşteri beklentilerinin her zaman daha ötesinde yaratıcı ve nitelikli çözümler üreterek, sürdürülebilir karlı büyümeyi çalışanlarımız ile birlikte sağlamak.

Değerlerimiz ;

Ulaşılabilir
Acentesinden, Genel Müdürüne kadar Sompo Japan Sigorta'nın her ferdine her zaman ulaşmak mümkündür.

Demokratik
Her Sompo Japan Sigorta'lı özgürce düşünür, düşüncesini ve varsa eleştirisini özgürce ifade eder.

Yenilikçi
Sompo Japan Sigorta'nın her ferdi daima yenilikçiliğe inanır, olumlu anlamda farklı olmayı ve kendisini aşma çabasını bir hayat felsefi olarak benimser.

Katılımcı Yapı
Her Sompo Japan Sigortalı, gerekli hallerde karar mekanizmasına yapıcı katkı sağlar. Alınan kararlara koşulsuz uyar.

Güvenilir
Sompo Japan Sigorta'lı, ilişkilerinde açık ve şeffaftır. Düşündüğünü söyler, çünkü bilir ki, açıklık ve şeffaflığın olmadığı yerde güven olmaz. Güvenin olmadığı yerde huzur, huzurun olmadığı yerde başarı olmaz.

Rekabetçi
Sompo Japan Sigorta'lı daha iyiyi, daha faydalıyı, daha karlıyı yaratmak ve standartları yükseltmek için daima kendisiyle bile rekabet halindedir.

Adaletli
Sompo Japan Sigorta üretkenliğe inanır. Müşterilerine, acentelerine ve çalışanlarına fayda yaratmayı hedefler. Yaratılan faydanın adil bölüşümü esastır. Her bir fert, yarattığı fayda oranında ayrıcalık sağlar. Ürettiği oranda ayrıcalık bekler.

SOMPO JAPAN
SİGORTA

Hesap dönemine ait faaliyet sonuçlarına ilişkin özet finansal bilgiler

2013 yılında prim üretimi %23,3 artış ile 555,8 Milyon TL ye ulaşmıştır. Branşlara göre prim dağılımı aşağıdaki gibi gerçekleşmiştir.

Branş Dağılımı	Yazılan Primler			Toplamdaki Payı (%)	
(bin TL)	**2013**	**2012**	**Δ (%)**	**2013**	**2012**
Yangın ve Doğal Afetler	110.119	86.708	27,0	19,8	19,2
Finansal Kayıplar	3.521	2.177	61,7	0,6	0,5
Nakliyat	10.829	9.723	11,4	1,9	2,2
Su Araçları	1.002	1.015	-1,3	0,2	0,2
Su Araçları Sorumluluk	1.500	382	292,7	0,3	0,1
Kara Araçları	180.267	145.263	24,1	32,4	32,2
Kara Araçları Sorumluluk	128.739	86.378	49,0	23,3	19,2
Genel Zararlar	83.213	88.533	-6,0	15,0	19,6
Genel Sorumluluk	9.685	6.900	40,4	1,7	1,5
Hava Araçları	547	340	60,9	0,1	0,1
Hukuksal Koruma	5.259	3.709	41,8	0,9	0,8
Emniyeti Suistimal	2.979	2.849	4,6	0,5	0,6
Kaza	10.409	7.582	37,3	1,9	1,7
Sağlık	7.742	9.403	-17,7	1,4	2,1
Toplam	**555.811**	**450.962**	**23,3**	**100,0**	**100,0**

Hesap dönemine ait faaliyet sonuçlarına ilişkin özet finansal bilgiler

(milyon TL)

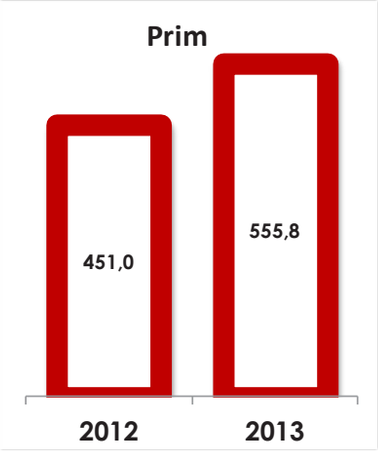

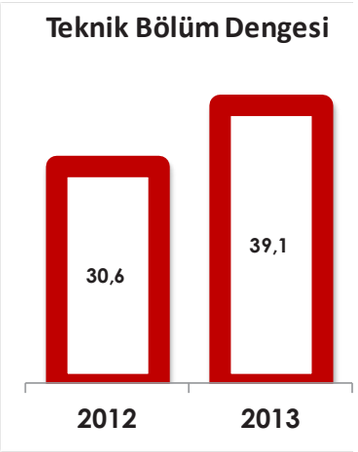

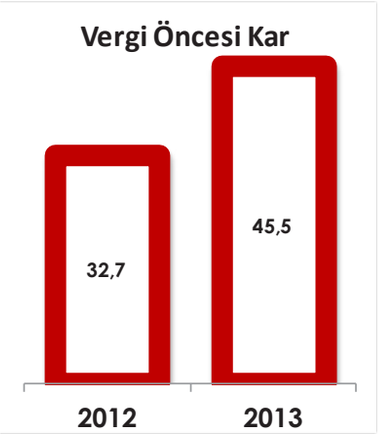

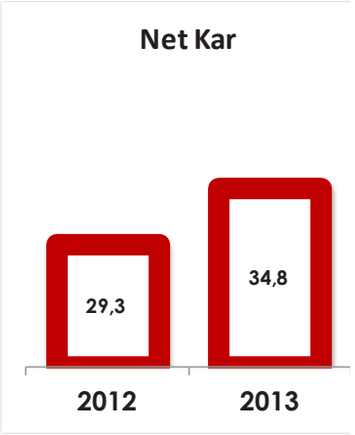

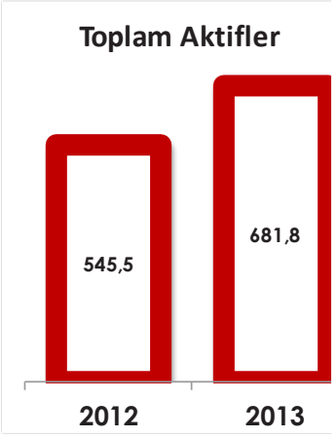

Şirketin tarihsel gelişimi ve hesap dönemi içinde varsa ana sözleşmesinde yapılan değişiklikler ile nedenleri

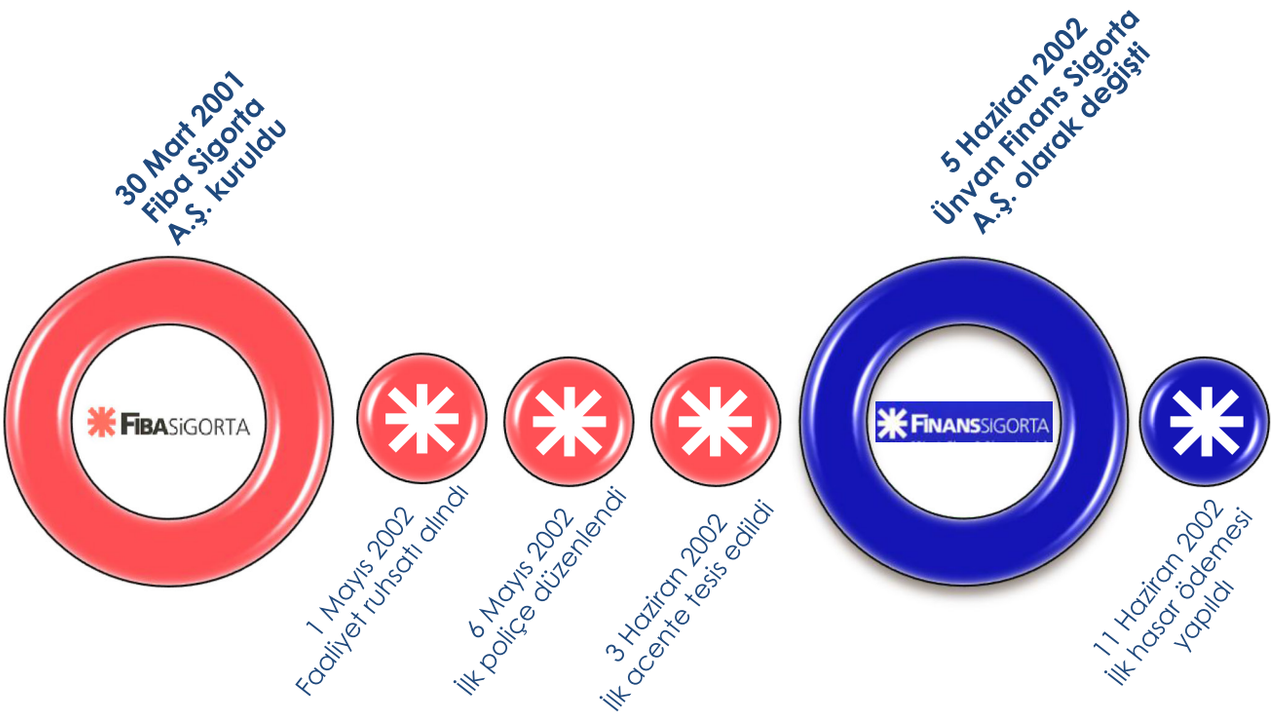

Şirketin tarihsel gelişimi ve hesap dönemi içinde varsa ana sözleşmesinde yapılan değişiklikler ile nedenleri

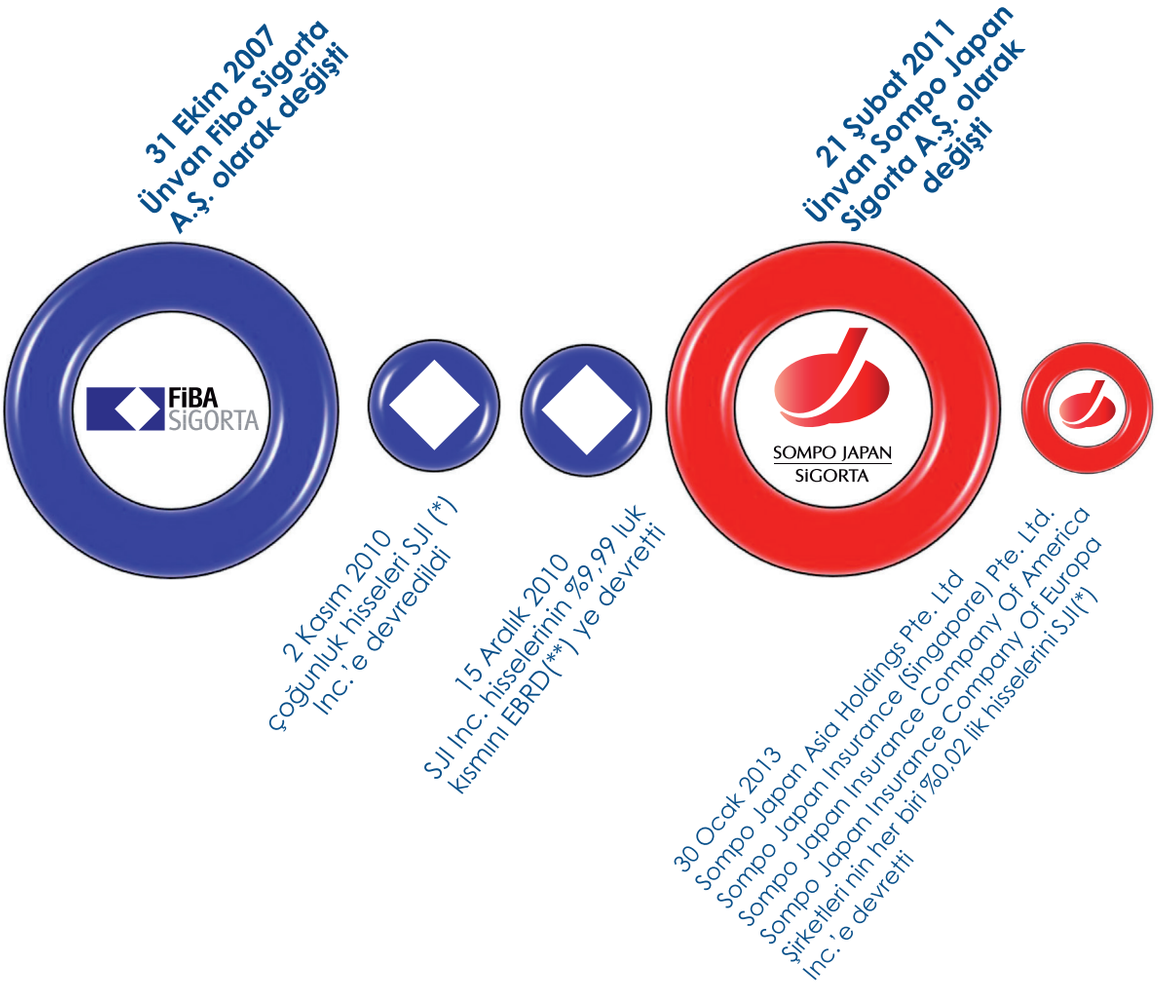

28 Mart 2013 tarihli Genel Kurulumuzda, 6102 sayılı Türk Ticaret Kanunu'na uyumlaştırılması amacıyla Şirket ana sözleşmesinin tadili gerçekleştirilmiştir. Tadil edilen Şirket ana sözleşmesi 7 Haziran 2013 tarihli ticaret sicil gazetesinde yayınlanmıştır.

(*) Sompo Japan Insurance Incorporated

(**) European Bank for Reconstruction and Development

Şirketin ortaklık yapısı, sermayesinde ve ortaklık yapısında hesap dönemi içinde meydana gelen değişikliklere, nitelikli paya sahip gerçek veya tüzel kişilerin ünvanları ve paylarına ilişkin bilgiler

Şirketimizin ödenmiş sermayesi 40 Milyon TL dir. Sompo Japan Insurance Inc. %90,01'lik payla Sompo Japan Sigorta'nın ana sermayedarıdır.

Hissedar adı	Sermaye miktarı(TL)	Hisse adedi	Pay oranı(%)
Sompo Japan Insurance Inc.	36.004.000	3.600.400.000	90,01
European Bank For Reconstruction and Development	3.996.000	399.600.000	9,99
	40.000.000	**4.000.000.000**	**100,00**

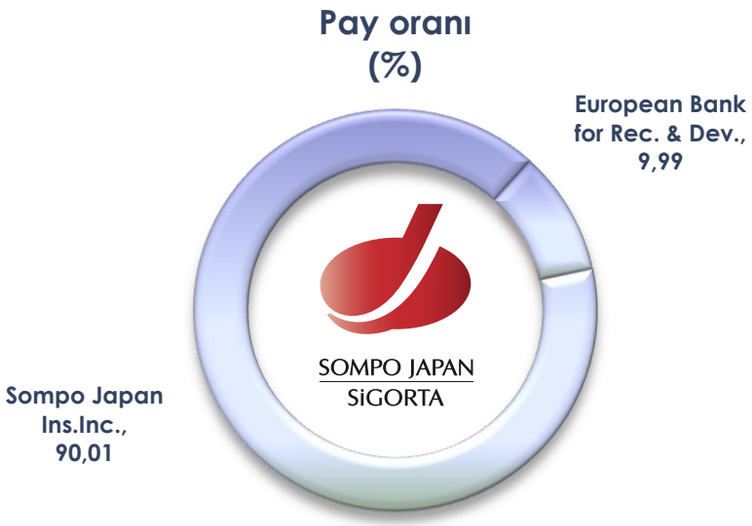

Sermayedarların imtiyazlı payları bulunmamaktadır.

30 Ocak 2013 tarih 354 sayılı Yönetim Kurulu Kararı ile Sompo Japan Asia Holdings Pte. Ltd.'nin şirkette sahip olduğu toplam 100 TL nominal bedelli 10.000 adet hisse, Sompo Japan Insurance (Singapore) Pte. Ltd.'nin şirkette sahip olduğu toplam 100 TL nominal bedelli 10.000 adet hisse, Sompo Japan Insurance Company Of America'nın şirkette sahip olduğu toplam 100 TL nominal bedelli 10.000 adet hisse, Sompo Japan Insurance Company Of Europa'nın şirkette sahip olduğu toplam 100 TL nominal bedelli 10.000 adet hisse Sompo Japan Insurance Inc.'e devredilmiştir.

Şirketimizin yönetim kurulu başkan ve üyeleri ile genel müdür ve yardımcılarına ait pay bulunmamaktadır.

Şirketimizin iktisap ettiği kendi payı bulunmamaktadır.

Yönetim kurulu başkanının ve genel müdürün faaliyet dönemine ilişkin değerlendirmeleri ve geleceğe yönelik beklentileri

Yönetim Kurulu Başkanı'nın Mesajı

Geride bıraktığımız 2013 senesinin dünya çapında zor geçen bir yıl olduğunu söylemek yanlış olmayacaktır. Avrupa Birliği'ndeki yapısal düzenlemeler ve kemer sıkma politikaları, Birleşik Devletler'de yaşanan finansal uçurum riski, muhtelif coğrafyalardaki ve özellikle Ortadoğu'daki politik riskler olumsuz faktörler olarak ortaya çıkmıştır. Sonuç olarak, 2013 yılında küresel ekonomi, çok parlak olmayan bir önceki seneden daha düşük olarak büyümüştür. Bunun yanında, büyümeyi destekleyen merkez bankaları piyasalara neredeyse sınırsız bir para arzı sağlarken; bu arzın sebep olduğu düşük faiz seviyeleri ise tüm yatırımcılar için olduğu gibi biz sigortacılar için de zor bir ortam yaratmıştır.

Bu koşulların yanında, yıl içerisinde özellikle Almanya ve Doğu Avrupa'da şiddetli fırtına, dolu ve sel baskını olayları sonucunda büyük hasarlar yaşandıysa da; son 10 yıllık ortalamalarla karşılaştırıldığında 2013, sigortalanmış riskler açısından katastrofik hasarların oldukça düşük olarak gerçekleştiği bir yıl olmuştur.

2014 yılında ise küresel büyümenin güçlenmesi beklenmektedir. Geçtiğimiz yıllarda küresel büyümeye önemli ölçüde gelişmekte olan ülkeler katkı sağlarken, yeni dönemde gelişmiş ülkelerde büyümenin hız kazanması ve ayrıca gelişmekte olan ülkelerde de devam ediyor olması, önceki yıllara kıyasla küresel büyümenin düzeleceğini göstermektedir.

Türk sigorta sektörü 2013 yılında da reel olarak büyümesini devam ettirmiş, teknik karlılık açısından da görece olarak daha başarılı sonuçlar elde etmiştir. Türkiye'de sigorta primlerinin GSYİH içindeki payına bakıldığında dünya ortalamalarının altında olduğu görülmektedir. Gelişen ekonomisi ve genç nüfusu ile Türkiye'nin, dünya sigortacılığı açısından ciddi bir potansiyel barındırdığı ve dünya sigortacılığı içinde önemli bir yer alacağına inancımız tamdır.

Sompo Japan Sigorta, 2013 yılında da kârlı büyümesini sürdürerek sektöründeki konumunu daha da güçlendirmiştir. Türkiye Sigorta Sektöründe henüz oldukça genç bir şirket olmasına rağmen Sompo Japan Sigorta, tüm ekiplerin yüksek performansı ile önümüzdeki yıllarda da müşterilerine sağladığı hizmet kalitesinin daha da artırılması için en önemli değerlerden biri olan operasyonel karlılığı her zaman olduğu gibi devam ettirmeyi başarmıştır.

Sompo Japan Sigorta'nın 2013 yılı sonuçları, SJNK Group'un gelirlerindeki büyümede güçlü etkenlerden biri olmuştur. Sompo Japan Sigorta ekiplerinin ve üst yönetiminin profesyonelliği ve başarıları, önümüzdeki yıllarda da Türkiye'nin yüksek gelişim fırsatları olan bir pazar olmayı sürdüreceğine dair düşüncelerimizi güçlendirmektedir.

Sompo Japan Sigorta çatısı altında Türkiye'nin her yanında hizmet sunan iş ortaklarımızla beraber, bir parçası olduğumuz SJNK Group felsefesi uyarınca tüm faaliyetlerimizde müşterilerimizin bakış açısından bakmaya devam edeceğiz. Bu vesileyle 2013 yılında olumlu sonuçların alınmasında Şirketimize güven ve ilgilerini esirgemeyen sigortalılarımıza, iş ortaklarımıza ve tüm çalışanlarımıza Yönetim Kurulumuz adına şükranlarımı sunuyorum.

Shinobu Arimoto
Yönetim Kurulu Başkanı

SOMPO JAPAN
SİGORTA

Yönetim kurulu başkanının ve genel müdürün faaliyet dönemine ilişkin değerlendirmeleri ve geleceğe yönelik beklentileri

Genel Müdür'ün Mesajı

Geride bıraktığımız 2013 senesi, oldukça çalkantılı küresel konjonktüre karşılık Türkiye ekonomisinin genel olarak olumlu bir performansı sergilediği, Şirketimizin ise istikrarlı bir şekilde kâr odaklı büyümesine devam ettiği ve son derece başarılı sonuçlar aldığı bir yıl olmuştur.

Şirketimiz 2013'te bir önceki seneye göre %23.3 büyüyerek, 45.5 milyon TL vergi öncesi dönem karı elde etmiştir. Özkaynaklarımız, 40 milyon TL tutarındaki ödenmiş sermaye ile birlikte 211.6 milyon TL'ye, hazır değerlerimiz 475 milyon TL'ye ve aktif büyüklüğümüz de 681.8 milyon TL'ye ulaşmıştır. Sigorta sektöründe karlılığın temel göstergesi olan bileşik rasyomuz ise %95'den %93.5'e iyileşmiştir.

Türkiye Sigorta Sektörü'nde büyüme performansı yönünden 2013 yılı, daha önceki yıllarda karşılaşılan zararların artık sürdürülemeyecek boyuta gelmesi nedeniyle zorunlu hale gelen prim artışlarının yardımı sonucunda başarılı bir şekilde sonuçlanmıştır.

Fiyat artışları yanında şirketlerin uygulamaya koydukları daha seçici uygulamaların özellikle kasko ürünlerinde hasar frekanslarını düşürmesi sektör teknik karlılığına olumlu olarak yansımıştır. Sonuç olarak 2013 yılı, %12.8 ile uzun bir aradan sonra ilk defa özsermaye kârlılığının yüzde 10'un üzerine çıktığı bir yıl olmuştur. Bunun yanında, kasko ürün grubu dışındaki sigortalarda sektör kârlılığı açısından bir önceki yıla göre anlamlı bir iyileşme de görülmemektedir.

2013 yılında artan fiyatların ve kârlılığın 2014 yılına artan rekabet olarak yansıyacağı tarafımızca tahmin edilmektedir. Bu açıdan, 2014 yılı büyümenin zorlaşacağı ve özellikle yılın ikinci yarısından itibaren de kârlılıkların azalacağı bir yıl olarak karşımıza çıkacaktır. Bu beklentinin bir nedeni de 2013 yılının son çeyreğinden itibaren artış gösteren kurların hasar maliyetlerini artıracak olmasıdır.

Sompo Japan Sigorta, 2014 yılında da kârlı büyümesini sürdürecektir. Bir sigorta şirketinin kârlılığı sadece sermaye sahipleri için değil, aynı zamanda sigortalıları için de önemli bir güven unsurudur. Kârlılık, uzun vadeli taahhüt konusu olan sigortacılık faaliyetinin sigorta şirketi tarafından doğru yapıldığının ve sigortalı portföyüne gelecekte de iyi hizmet verileceğinin önemli bir göstergesidir. Bu sebeple, Sompo Japan Sigorta'nın sektör ortalamalarının hep üzerinde oluşan başarılı iş sonuçları gelecekten daha fazla beklentide olmamız gereğini vurgulamaktadır.

Şirketimizi her yıl daha yüksek başarı çizgisine taşıyan sigortalılarımıza eksilmeyen güvenleri için, iş ortaklarımıza ve tüm ekibime ise özverili çalışmaları için teşekkürlerimi sunarım.

Recai Dalaş
Yönetim Kurulu Üyesi ve Genel Müdür

Personel sayısı ile bölge müdürlüğü, irtibat bürosu ve şube sayısı, şirketin hizmet türü ve faaliyet konuları ve bunlar esas alınarak şirketin sektördeki konumunun değerlendirilmesi

Personel sayısı

2013 yılı itibariyle çalışan sayımız 335'tir. Çalışanların yaklaşık %74'ü Genel Müdürlükte, %25'i bölgelerde ve %1'i ise temsilciliklerimizde yer almaktadır.

Sompo		Sektör	
Erkek (%)	Kadın (%)	Erkek (%)	Kadın (%)
53	47	46	54

	Erkek (%)		Kadın (%)		Toplam (%)	
	Sompo	Sektör	Sompo	Sektör	Sompo	Sektör
İlkokul	0	1	0	0	0	1
Ortaokul ve Dengi	1	1	1	0	1	1
Lise ve Dengi	17	15	15	13	16	14
2 Yıllık Yüksekokul	9	10	15	19	12	14
Üniversite	65	64	64	59	64	62
Lisansüstü	9	9	5	8	7	8

Bölge müdürlüğü, irtibat bürosu ve şube sayısı

Şirketin Ticaret Sicil Numarası 455439 ' dur.

Şirket merkezi ve Genel Müdürlüğü İstanbul'da olup, Beykoz Kavacık Rüzgarlıbahçe Mahallesi, Cumhuriyet Caddesi, No: 12 Acarlar İş Merkezi, C Blok 34805 İstanbul adresinde faaliyet göstermektedir.

Şirketimizin satış örgütlenmesi ülke genelinde şube ve bölge müdürlüğü şeklinde oluşturulmuş olup bu yapıların sayısı Şirketimizin büyüme ihtiyaçları doğrultusunda arttırılmaktadır. İstanbul Anadolu Bölge, İstanbul Avrupa Bölge, Orta Anadolu Bölge, Ege Bölge, Güney Anadolu Bölge, Bursa Bölge ve Akdeniz Bölge olmak üzere 7 Bölge Müdürlüğümüz, Trabzon ve Kayseri olmak üzere toplam 2 Şube Müdürlüğümüz bulunmaktadır.

Şirketin hizmet türü ve faaliyet konuları

Şirketimiz hayat dışı branşların tümünde (Yangın ve Doğal Afetler, Finansal Kayıplar, Nakliyat, Su Araçları, Su Araçları Sorumluluk, Kara Araçları, Kara Araçları Sorumluluk, Kaza, Raylı Araçlar, Hava Araçları, Hava Araçları Sorumluluk, Genel Zararlar, Genel Sorumluluk, Emniyeti Suiistimal, Hukuksal Koruma, Kredi, Hastalık/Sağlık, Destek) faaliyet göstermektedir.

Yeni hizmet ve faaliyetlerle ilgili olarak araştırma geliştirme uygulamalarına ilişkin bilgiler

2 yıldır gerçekleştirilen imaj kampanyası ile kurulmaya başlanan marka bilinirliğini pekiştirmek ve fiyat avantajımızı vurgulamak amacıyla, 2013 yılının son çeyreğinde, "Kasko ve trafik sigortası yaptırırken Sompo Japan Sigorta'dan teklif alın, sonra pişman olmayın" temalı yeni bir reklam kampanyasına başlamıştır. Yine marka bilinirliğine katkı sağlamak amacıyla 46 okuldan 232 öğrencinin katılımıyla "1. var mısın akıllım akıl oyunları" turnuvasına sponsor olmuştur.

Yüksek kapasitelere erişen file server ve mail server dataları için arşivleme sistemi kullanımına geçilmiştir.

Kurumsal networkumuzdan bağımsız olarak tüm şirketin kapsama alanında olduğu kablosuz internet erişimi altyapısı kurulmuştur. Bu sayede sistem, merkezi olarak yönetilebilmekte ve loglanabilmektedir.

Büyüyen Data Kapasitesi ile paralel olarak yedekleme kapasite ihtiyacının artması, daha hızlı yedekleme yapabilmek , yeni lisans ihtiyaçları ve DRC yedekliliği gibi ihtiyaçlar nedeni ile mevcut eski sistem kartuşlu yedekleme ünitesine yerine Disk altyapısı kullanan DataDomain sistemine geçiş yapılmıştır.

Tüm sistemlerde üretilen logların merkezi bir Log Yönetim uygulaması üzerinde toplanması amacı ile Arcsight Log Management sistemi devreye alınmış, bu sayede log takip ve saklama kolaylığı sağlanmıştır.

Finansbank personelinin sigorta satış işlemlerini " Temel Bankacılık Sistemleri" den yapmasını sağlayacak entegrasyon projesi hayata geçmiş , bu sayede verimlilik , hız ve banka çalışanlarının memnuniyet artması sağlanmıştır.

Hasarın tüm süreçlerinde iyileşme sağlayacak, müşteri menuniyeti ve operasyonel verimliliğe de olumlu katkıları olacak, hasar ve hasarla ilgili tüm departmanları da kapsayan Yeni Hasar Yazılımı ile ilgili proje çalışması 2013 yılı süresince devam ederek önemli oranda tamamlanmıştır. 2014'ün 2. Çeyreğinde yeni yazılımın devreye alınması planlanmaktadır.

Kasko branşında ağır hasarlarda, süreçlerin iyileştirlmesi , ödeme süresinin kısaltılması ve müşteri memnuniyetinin sağlanması için Ağır Hasar Masası kurulmuştur. Bu çalışmalar hem müşteri memnuniyetinin artmasına hem de hasar maliyetlerinin optimize edilmesine önemli katkılar sağlamıştır.

Yeni hizmet ve faaliyetlerle ilgili olarak araştırma geliştirme uygulamalarına ilişkin bilgiler

Maliyet ve hizmet kalitesini arttırma amaçlı, ürün/tarife /anlaşmalı servis ağı / satış organizasyonu entegrasyon ve etkileşiminde anlaşmalı servis ağı merkezli Sompo Hasar Çözüm Merkezi adlı bir proje tasarlanmış ve ilgili çalışmalar başlatılmıştır.

Farklı özelliklere göre rizikoların olması gerektiği durum ve bulundurması gerektirdiği önlemleri önceliklendirerek bunlara göre mevcut durumu değerlendiren ve skorlayan Risk Metrik sistemi kurulmuştur. Bu sistem ile Şirketimizin doğru risk seçimi yapabilme kabiliyeti arttırılırken diğer taraftan verimlilik ve şirket portföyünün genel ve daha özel kırılımlarda durumunun çok daha net değerlendirilmesi sağlanmaktadır.

BÖLÜM II – YÖNETİME VE KURUMSAL YÖNETİM UYGULAMALARINA İLİŞKİN BİLGİLER

Şirketin organizasyon yapısı

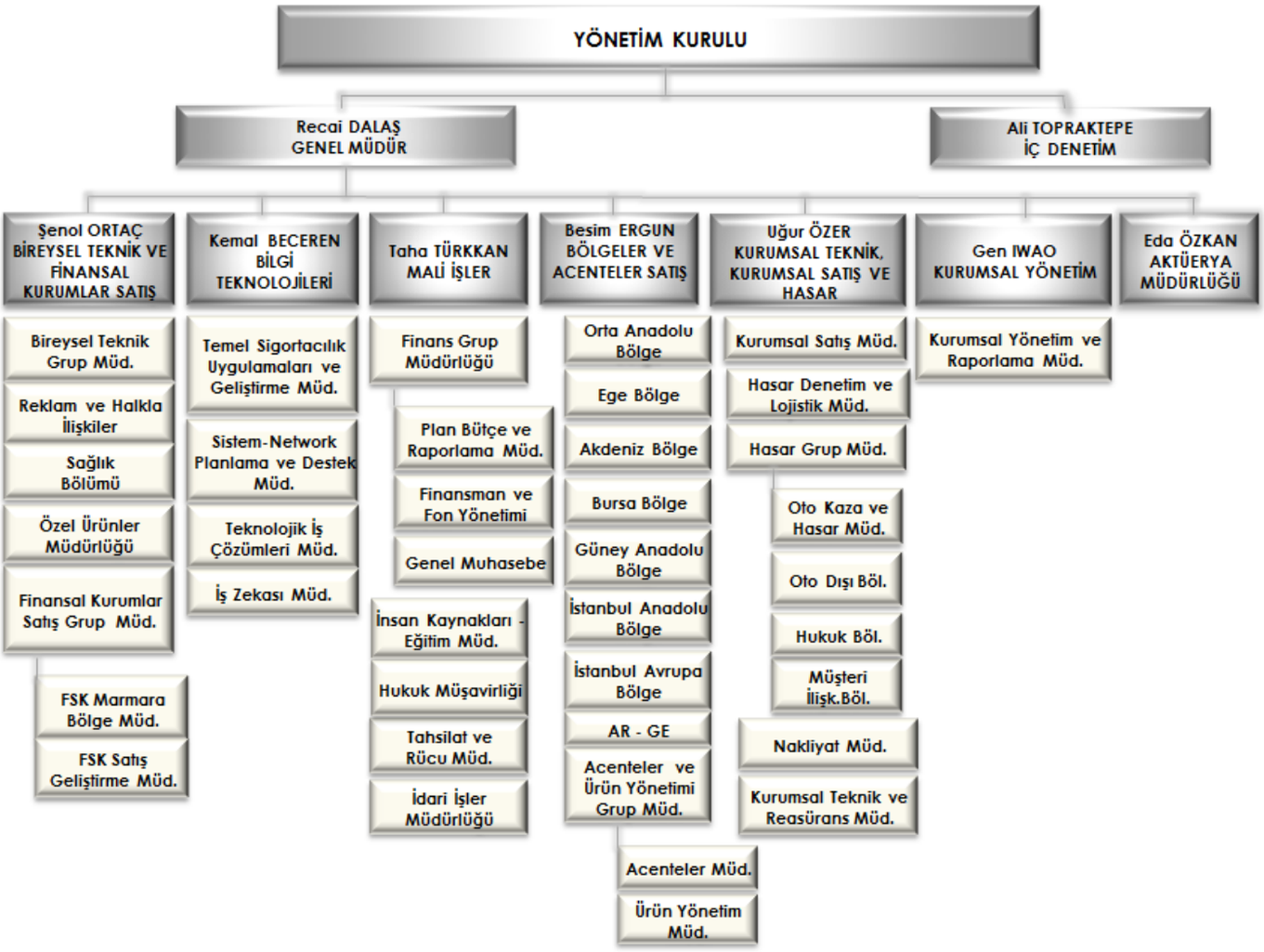

Yönetim kurulu başkan ve üyeleri, genel müdür ve yardımcıları ile iç denetim sistemleri kapsamındaki birimlerin yöneticilerinin ad ve soyadları, görev süreleri, sorumlu oldukları alanlar, öğrenim durumları, mesleki deneyimleri

Öğrenim Durumu
Waseda Üniversitesi / Hukuk

Mesleki Deneyim
1987 – 2010 Sompo Japan Insurance Inc. – Yönetici
2010 – 2013 Sompo Japan Sigorta – Genel Müdür Yardımcısı (Kurumsal Yönetim ve Kurumsal Teknik)
2013 – devam Sompo Japan Sigorta Yönetim Kurulu Başkanı

Shinobu Arimoto
Yönetim Kurulu Başkanı
(Atanma tarihi : 1 Nisan 2013)

Öğrenim Durumu
Waseda Üniversitesi/ Ekonomi

Mesleki Deneyim
1995 – devam Sompo Japan Insurance Inc. – Yönetici

Chikayoshi Kono
Yönetim Kurulu Başkan Yardımcısı
(Atanma tarihi : 2 Ağustos 2013)

Yönetim kurulu başkan ve üyeleri, genel müdür ve yardımcıları ile iç denetim sistemleri kapsamındaki birimlerin yöneticilerinin ad ve soyadları, görev süreleri, sorumlu oldukları alanlar, öğrenim durumları, mesleki deneyimleri

Öğrenim Durumu
İstanbul Üniversitesi / İşletme
İstanbul Üniversitesi / Muhasebe Denetimi - Master

Mesleki Deneyim
1985 – 2001 Axa Oyak Sigorta
2001 – devam Sompo Japan Sigorta – Genel Müdür

Recai Dalaş

Yönetim Kurulu Üyesi / Genel Müdür

(Atanma tarihi :12 Aralık 2001)

Öğrenim Durumu
Waseda Üniversitesi / Hukuk

Mesleki Deneyim
1992 – 2013 Sompo Japan Insurance Inc. – Yönetici
2013 – devam Sompo Japan Sigorta. – Genel Müdür Yardımcısı (Kurumsal Yönetim)

Gen Iwao

Yönetim Kurulu Üyesi / Genel Müdür Yardımcısı

(Atanma tarihi : 28 Mart 2013)

SOMPO JAPAN SİGORTA

Yönetim kurulu başkan ve üyeleri, genel müdür ve yardımcıları ile iç denetim sistemleri kapsamındaki birimlerin yöneticilerinin ad ve soyadları, görev süreleri, sorumlu oldukları alanlar, öğrenim durumları, mesleki deneyimleri

Öğrenim Durumu
Waseda Üniversitesi / Ekonomi

Mesleki Deneyim
1981 – devam Sompo Japan Insurance Inc. – Yönetici

Shigeru Ehara

Yönetim Kurulu Üyesi

(Atanma tarihi : 1 Nisan 2013)

Öğrenim Durumu
Yonsei Üniversitesi / İşletme ve İş İdaresi
Keio Üniversitesi / İş İdaresi – Yüksek Lisans

Mesleki Deneyim

1998 – 1999	Credit Suisse First Boston – Analist
1999 – 2000	Rothschild
2000 – 2008	Lehman Brothers – Kıdemli Başkan Yardımcısı
2008 – 2009	Nomura – Yönetici Müdür
2009 – devam	EBRD – Yönetici

Joon Young Park

Yönetim Kurulu Üyesi

(Atanma tarihi :21 Şubat 2011)

Yönetim kurulu başkan ve üyeleri, genel müdür ve yardımcıları ile iç denetim sistemleri kapsamındaki birimlerin yöneticilerinin ad ve soyadları, görev süreleri, sorumlu oldukları alanlar, öğrenim durumları, mesleki deneyimleri

Öğrenim Durumu
Boğaziçi Üniversitesi / İnşaat Mühendisliği

Mesleki Deneyim
1991 – 2001 Axa Oyak Sigorta – Genel Müdür Yardımcısı
2001 – 2004 Meteksan Sistem – Genel Müdür Yardımcısı
2004 – devam Sompo Japan Sigorta – Genel Müdür Yardımcısı (Bölge ve Acenteler Satış)

Besim Ergün

Genel Müdür Yardımcısı

(Atanma tarihi : 5 Mayıs 2004)

Öğrenim Durumu
Hacettepe Üniversitesi / İktisat
Florida Institute of Techology / İşletme – Yüksek Lisans
Hacettepe Üniversitesi / İşletme – Doktora

Mesleki Deneyim
1993 – 2006 Deloitte & Touche – Müdür
2008 – 2009 Bilkent Üniv. Bankacılık ve Finans Bölümü – Öğr. Gör.
2010 – 2011 UNICEF (New Yok/ABD) – IFRS/IPSAS Uzmanı
2011– 2012 Gürallar Art Craft – Mali İşler Direktörü
2012 – devam Sompo Japan Sigorta – Genel Müdür Yardımcısı (Mali İşler)

Mehmet Taha Türkkan

Genel Müdür Yardımcısı

(Atanma tarihi :1 Şubat 2012)

SOMPO JAPAN SİGORTA

Yönetim kurulu başkan ve üyeleri, genel müdür ve yardımcıları ile iç denetim sistemleri kapsamındaki birimlerin yöneticilerinin ad ve soyadları, görev süreleri, sorumlu oldukları alanlar, öğrenim durumları, mesleki deneyimleri

Öğrenim Durumu
Marmara Üniversitesi / İşletme

Mesleki Deneyim
1995 – 2002 Axa Oyak Sigorta – Pazarlama Müdürü
2002 – 2004 Sompo Japan Sigorta – Bölüm Başkanı
2004 – devam Sompo Japan Sigorta – Genel Müdür Yardımcısı
(Bireysel Teknik ve Finansal Kurumlar Satış)

Şenol Ortaç

Genel Müdür Yardımcısı

(Atanma tarihi : 5 Mayıs 2004)

Öğrenim Durumu
Marmara Üniversitesi / Ekonomi
İstanbul Üniversitesi / Muhasebe ve Finansal Kontrol – Yüksek Lisans
University of East Anglia / Ekonomi – Yüksek Lisans ve Doktora

Mesleki Deneyim
1991 – 2010 Hazine – Sigorta Denetleme Uzmanı
2010 – 2013 Generali Sigorta – Genel Müdür Yardımcısı
2013 – devam Sompo Japan Sigorta – Genel Müdür Yardımcısı
(Kurumsal Teknik , Kurumsal Satış ve Hasar)

Uğur Özer

Genel Müdür Yardımcısı

(Atanma tarihi : 1 Ağustos 2013)

Yönetim kurulu başkan ve üyeleri, genel müdür ve yardımcıları ile iç denetim sistemleri kapsamındaki birimlerin yöneticilerinin ad ve soyadları, görev süreleri, sorumlu oldukları alanlar, öğrenim durumları, mesleki deneyimleri

Öğrenim Durumu
Boğaziçi Üniversitesi / Bilgisayar Mühendisliği

Mesleki Deneyim
1991 – 2000 Finansbank – IT Grup Müdürü
2001 – 2007 Carrefoursa – IT Grup Müdürü
2007 – 2010 Sompo Japan Sigorta – Koordinatör
2010 – devam Sompo Japan Sigorta – Genel Müdür Yardımcısı (Bilgi Teknolojileri)

Kemal Beceren

Genel Müdür Yardımcısı

(Atanma tarihi : 2 Nisan 2010)

Yönetim kurulu başkan ve üyeleri, genel müdür ve yardımcıları ile iç denetim sistemleri kapsamındaki birimlerin yöneticilerinin ad ve soyadları, görev süreleri, sorumlu oldukları alanlar, öğrenim durumları, mesleki deneyimleri

Ali Topraktepe
İç Denetim Müdürü

Öğrenim Durumu
İstanbul Üniversitesi / İşletme

Mesleki Deneyi
1983 – 1991 Nodstern Sigorta – Muhasebe Müdürü
1991 – 1996 Rumeli Hayat Sigorta – Mali İşler Müdürü
1996 – 1999 Nodstern-İmtaş Sigorta – Mali İşler Grup Müdürü
1999 – 2004 Axa Oyak Sigorta – Bütçe Planlama Müdürü
2005 – devam Sompo Japan Sigorta – İç Denetim Müdürü

Somei Miyaguchi
İç Kontrol ve Risk Yönetimi Sorumlusu

Öğrenim Durumu
Tokyo Üniversitesi / Tarım
Tokyo Üniversitesi / Tarım ve Yaşam Bilimleri – Yüksek Lisans

Mesleki Deneyim
2004 – 2007 Sompo Japan Insurance Inc. – Muhasebe
2007 – 2010 Sompo Japan Insurance Inc. – Muhasebe Müdür Yrd.
2010 – devam Sompo Japan Sigorta – Kurumsal Yönetim Müdürü

Kamil Benan Yavuz Lazoğlu
Masak Uyum Görevlisi

Öğrenim Durumu
Dokuz Eylül Üniversitesi / Maliye

Mesleki Deneyim
1995 – 2002 Axa Oyak Sigorta – Tahsilat Uzmanı
2002 – 2004 Sompo Japan Sigorta – Tahsilat Uzmanı
2004 – 2007 Sompo Japan Sigorta – Rücu Uzmanı
2007 – 2010 Sompo Japan Sigorta – Rücu Müdür Yardımcısı
2010 – 2013 Sompo Japan Sigorta – Tahsilat ve Rücu Müdür Yrd.
2013 – devam Sompo Japan Sigorta – Tahsilat ve Rücu Müdür ü

Yönetim kurulu üyeleri hakkında bilgiler

01.04.2013 tarihinde Toshiyuki Hanazawa'nın istifası nedeniyle boşalan Yönetim Kurulu Başkanlığı'na Shinobu Arimoto, 01.04.2013 tarihinde Shinobu Arimoto'nun Yönetim Kurulu Başkanı olması nedeniyle ile boşalan Yönetim Kurulu üyeliğine Shigeru Ehara, 02.08.2013 tarihinde Manabu Tsuchimura'nın istifası nedeniyle boşalan Yönetim Kurulu Başkan Yardımcılığı'na Chikayoshi Kono, 28.03.2013 tarihli Genel Kurul'da yeni Yönetim Kurulu üyesi olarak atanan Gen Iwao 28.03.2014 tarihli Olağan Genel Kurul'da onaylanmak üzere atanmıştır.

Şirket genel kurulunca verilen izin çerçevesinde yönetim organı üyelerinin şirketle kendisi veya başkası adına yaptığı işlemler ile rekabet yasağı kapsamındaki faaliyetleri hakkında bilgiler

Yoktur

Mevzuat hükümlerine aykırı uygulamalar nedeniyle şirket ve yönetim organı üyeleri hakkında uygulanmış idari ve adli yaptırım ilişkin açıklamalar

Yoktur

Yönetim organı üyeleri ile üst düzey yöneticilere sağlanan mali haklar

Yönetim organı üyeleri ile üst düzey yöneticilere sağlanan mali haklara 2013 yılı faaliyet raporu içeriğinde yer alan denetim raporundaki « 1.6 Üst yönetime sağlanan ücret ve benzeri menfaatler » no.lu dipnotta yer verilmiştir.

Yönetim kurulu üyelerinin hesap dönemi içinde yapılan ilgili toplantılara katılımları hakkında bilgiler

Hesap dönemi içinde Yönetim Kurulu Başkanı ve üyelerinin katılımı ile 16 adet Yönetim Kurulu toplantısı gerçekleştirilmiştir.

Genel kurul hakkında bilgiler

Yıl içerisinde olağanüstü genel kurul toplantısı yapılmışsa, toplantının tarihi, toplantıda alınan kararlar ve buna ilişkin yapılan işlemler de dahil olmak üzere olağanüstü genel kurula ilişkin bilgiler

Yıl içinde olağanüstü Genel Kurul toplantısı yapılmamıştır.

Genel kurul kararlarının yerine getirilip getirilmediği

Olağan Genel Kurulumuzda alınan bütün kararlar yerine getirilmiştir.

Genel kurula sunulan özet yönetim kurulu raporu

Şirketimiz 2013 yılında %23,3 oranında büyüyerek 555,8 Milyon TL prim üretimi gerçekleştirmiştir.

Bu yılın faaliyetleri sonucunda Şirketimiz 45,5 Milyon TL vergi öncesi kar elde etmiştir.

Özkaynaklarımız 40 Milyon TL tutarındaki ödenmiş sermaye ile birlikte 211,6 Milyon TL'ye, hazır değerlerimiz 475,1 Milyon TL'ye ve aktif büyüklüğü 681,8 Milyon TL'ye ulaşmıştır.

Bu sonuçlarla Şirketimizin 2013 yılı özkaynak karlılığı oranı % 17,9 olarak gerçekleşmiştir.

Recai Dalaş
Yönetim Kurulu Üyesi ve Genel Müdür

İnsan kaynakları uygulamalarına ilişkin bilgiler

Şirketimizde 2013 yılı itibari ile 78'i yönetici olmak üzere toplam 335 personel çalışmaktadır.

Şirketimizde, yöneticilerin çalışanları hedefleri yetkinlik ve gelişime göre değerlendirildiği performans sistemi ile çalışanların yöneticilerini değerlendirdiği 360 derece yönetici değerlendirme sistemi kuruluş yılından itibaren uygulanmaktadır.

Değerlendirme sonuçları eğitim ihtiyaçlarının belirlenmesinde, kariyer planlamasında etkin rol oynar.

Şirketimiz, personelin kişisel gelişimine önem vermektedir. Bu amaçla eğitim ihtiyaç analizleri yapılmakta ve elde edilen sonuçlara göre teknik ve yetkinlik alanlarının gelişimine destek verecek eğitimler sürekli olarak planlanmaktadır.

Sompo Japan Akademi Eğitim ve İnsan Kaynakları projesi tamamlanmıştır. İnsan Kaynakları ve Eğitim Müdürlüğü süreçleri yeniden yapılandırılmış, aynı zamanda eğitim şirket içinde yaşayan bir süreç haline getirilmiştir. Bu kapsamda şirketimizdeki her bir pozisyonun gerektirdiği temel, fonksiyonel ve yönetsel yetkinlikler belirlenmiş, çalışanlarımızın bu gerekli yetkinlere ulaşması için almaları gereken eğitimler tespit edilmiştir. Sompo Japan Akademi 6 aylık dönemler halinde sürekli olarak devam edecektir.

Şirketin dahil olduğu risk grubu ile yaptığı işlemlere ilişkin bilgiler

Şirketimizin reasürans işlemleri kendi bünyemizde, Sompo Japan Inc. den bağımsız olarak üçüncü taraflar için geçerli olan koşul ve uygulama esasları dahilinde yürütülmektedir.

Türkiye Sigorta piyasasında uzun yıllar hizmet veren ve kabul görmüş diğer taraftan da çeşitli derecelendirme kuruluşları tarafından kabul edilebilir olarak derecelendirilmiş reasürans şirketleri ile işbirliği yapılmaktadır.

Şirketimizin dahil olduğu risk grubu ile yaptığı işlemlere ilişkin bilgiye 2013 yılı faaliyet raporu içeriğinde yer alan denetim raporundaki « 45.İlişkili taraflarla işlemler » no.lu dipnotta yer verilmiştir.

BÖLÜM III – FİNANSAL BİLGİLER VE RİSK YÖNETİMİNE İLİŞKİN DEĞERLENDİRMELER

İç denetim faaliyetleri hakkında bilgiler

Şirketimizde İç Denetim faaliyetleri iç denetim birimince 21.06.2008 tarihinde yayınlanan Yönetmelik çerçevesinde Yönetim Kuruluna bağlı olarak yürütülmektedir.

Yıllık denetim plan ve programı hazırlanarak Yönetim Kurulu onayına sunulmakta ve bu program doğrultusunda denetimler yapılmaktadır. 2013 yılında birim süreçlerinin risk değerlemesi yapılmış olup, birim ve süreç olarak yüksek riskli alanlarda denetim yoğunlaştırılmıştır. Bu çerçevede genel müdürlük ve bölge müdürlüklerinden oluşan 19 birimde risk bazlı denetim faaliyeti yürütülmüş, denetim sonrası birimler izlemeye tabi tutulmuş ve çeşitli konularda inceleme raporları düzenlenmiştir.

Denetim faaliyetleri sırasında görülen aksaklıklar tespit edilerek düzeltilmesi ilgili birimden istenmekte, talep halinde danışmanlık hizmeti verilmektedir. İş ve işlemlerin daha etkin, doğru ve kontrollü bir şekilde yürütülebilmesi için oluşturulan prosedür ve talimatlar ile bunlara ilişkin olarak yapılan düzeltmeler şirket intranetinde yayınlanarak çalışanlara duyurulmaktadır.

İç Denetim Birimi;

- Şirket varlıklarının korunması,
- Yürütülen faaliyetlerin yasalara, sigortacılık mevzuatına, şirket prosedür ve talimatlarına uygunluğunun sağlanması,
- Muhasebe bilgilerinin genel kabul görmüş muhasebe ilkelerine doğruluğunun ve güvenilirliğinin sağlanması,
- Kaynakların ekonomik ve verimli kullanılmasının sağlanması,
- Yönetim tarafından belirlenen hedeflere ve amaçlara ulaşılmasının sağlanması

amacıyla yürüttüğü denetim faaliyetlerinde uygunluk denetimi, faaliyet denetimi, sistem değerleme ve bunlara ilişkin kontrol tekniklerini kullanmaktadır.

2013 yılında yürütülen denetim çalışmaları esnasında şirketin mali bünyesini olumsuz yönde etkileyebilecek önemli bir hususa rastlanmamıştır.

İç denetim birimi mevcut bilgi işlem sisteminden azami faydayı sağlayacak şekilde çalışmaktadır. İş kabulünde, fiyatlamada, ödeme ve benzeri konularda işlerin Şirket'in politikalarına uygun olarak ve prosedürlerinde yer alan yetki ve kurallar çerçevesinde yürütülmesini amaçlayan ve otomasyon sistemlerine yerleştirilmiş olan çeşitli kontrol, kısıtlama ve yetkilendirme içeren kontrollerle denetim faaliyetleri desteklenmektedir.

Hesap dönemi içerisinde yapılan özel denetime ve kamu denetimine ilişkin açıklamalar

Şirketimizde üçer aylık dönemlerde Yetkin Yeminli Mali Müşavirlik A.Ş. (KPMG) tarafından vergi denetimi, Haziran sonu ve yılsonu olmak üzere de Güney Bağımsız Denetim ve Serbest Muhasebeci Mali Müşavirlik A.Ş. (Ernst &Young) tarafından bağımsız denetim yapılmıştır.

2013 yılında T.C. Başbakanlık Hazine Müsteşarlığı tarafından yapılan kamu denetimi yoktur.

Finansal tablolar ve mali bünyeye ilişkin bilgiler ile mali durum, karlılık ve tazminat ödeme gücüne ilişkin değerlendirmeler

	2013	2012
SERMAYE YETERLİLİĞİNE İLİŞKİN ORANLAR		
Alınan Prim / Özkaynak	2,63	2,55
Özkaynak / Toplam Aktif (%)	31,0	32,4
Özkaynak / Teknik Karşılıklar (%)	56,7	59,8

Alınan Prim / Özkaynak

Özkaynak / Toplam Aktif (%)

Özkaynak / Teknik Karşılıklar (%)

Finansal tablolar ve mali bünyeye ilişkin bilgiler ile mali durum, karlılık ve tazminat ödeme gücüne ilişkin değerlendirmeler

	2013	2012
AKTİF KALİTESİ VE LİKİDİTEYE İLİŞKİN ORANLAR		
Likit aktifler / Toplam Aktifler (%)	69,7	65,8
Likidite Oranı	1,05	1,01
Cari Oran	1,47	1,51
Prim ve Reasürans Alacakları / Toplam Aktifler (%)	19,3	21,4
Acente Alacakları / Özkaynaklar (%)	44,8	51,5

Likit aktifler / Toplam Aktifler (%)



Prim ve Reas. Alac. / Toplam Aktifler (%)

Likidite Oranı

Acente Alacakları / Özkaynaklar (%)

Cari Oran

Finansal tablolar ve mali bünyeye ilişkin bilgiler ile mali durum, karlılık ve tazminat ödeme gücüne ilişkin değerlendirmeler

	2013	2012
FAALİYET ORANLARI (%)		
Konservasyon Oranı	67,9	69,6
Tazminat Tediye Oranı (net)	51,3	58,1

Konservasyon Oranı

Tazminat Tediye Oranı (net)



Finansal tablolar ve mali bünyeye ilişkin bilgiler ile mali durum, karlılık ve tazminat ödeme gücüne ilişkin değerlendirmeler

	2013	2012
KARLILIK ORANLARI (%)		
Hasar Prim Oranı (net)	60,3	59,5
Masraf Oranı	32,6	34,7
Diğer Oran (Dengeleme Karşılığı / Kazanılmış Prim)	0,6	0,8
Bileşik Oran	93,5	95,0
Vergi Öncesi Kar / Alınan Prim	8,2	7,2
Mali Kar (*) / Alınan Prim	1,2	0,5
Teknik Bölüm Dengesi/ Alınan Prim	7,0	6,8
Özkaynak Karlılığı	17,9	18,1

(*) Mali kar hesaplanırken teknik olmayan bölümden teknik bölüme aktarılan yatırım gelirleri hariç tutulmuştur.

Hasar Prim Oranı (net)



Vergi Öncesi Kar / Alınan Prim



Masraf Oranı

Teknik Bölüm Dengesi/ Alınan Prim



Bileşik Oran

Özkaynak Karlılığı



Şirketin sermayesinin karşılıksız kalıp kalmadığına veya borca batık olup olmadığına ilişkin tespit ve yönetim organı değerlendirmeleri

	2013	2012
SERMAYE YETERLİLİK TABLOSU (bin TL)		
Şirket için gerekli özsermaye tutarı	123.284	111.296
Şirket özsermaye tutarı	224.012	187.088
Sermaye yeterliliği sonucu	**100.729**	**75.792**

Şirketimizin sermaye yeterlilik oranı 2013 yılsonu itibariyle 1,82 dir.

Geçmiş dönemlerde belirlenen hedeflere ulaşılıp ulaşılmadığı

(milyon TL)

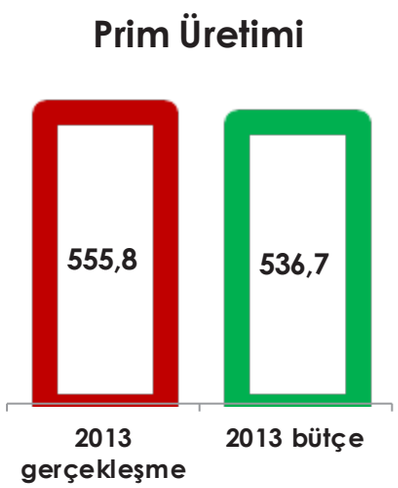

Hedeflere ulaşılmamışsa veya kararlar yerine getirilmemişse gerekçelerine ilişkin bilgiler ve değerlendirmeler

Prim üretiminde , teknik bölüm dengesinde ve karda bütçenin üzerinde bir gerçekleşme sağlanmıştır.

Risk türleri itibariyle uygulanan risk yönetim politikalarına ilişkin bilgiler

Hazine Müsteşarlığı tarafından 21 Haziran 2008 tarih ve 26913 sayılı Resmi Gazete'de yayımlanan "Sigorta ve Reasürans ile Emeklilik Şirketlerinin İç Sistemlerine İlişkin Yönetmelik" ("İç Sistemler Yönetmeliği") uyarınca Şirketimizin iç sistemlere ilişkin faaliyetleri, iç denetim, iç kontrol ve risk yönetimi fonksiyonları tarafından gerçekleştirilmektedir. Bu kapsamda iç denetim fonksiyonları İç Denetim Müdürlüğü tarafından, iç kontrol ve risk yönetimi fonksiyonları ise Kurumsal Yönetim Müdürlüğü tarafından yürütülmektedir.

Şirketimizde, riskleri etkin bir biçimde kontrol edebilmek ve risklerle, bilfiil gerçekleştikleri hallerde, yeterli düzeyde başedilebilmesine yönelik kontrolleri öncesinde tesis edebilmek, maruz kalınan risklerin doğru biçimde değerlendirilmesi suretiyle Şirketin mali durumunun sağlamlığını temin edebilmek ve öngörülemeyen zarar ve kayıplardan kaçınabilmek amacıyla ana hissedarımızın risk yönetim politikaları ve Şirketimizin stratejik hedeflerine uygun olarak temel risk yönetimi politikaları oluşturulmuştur. Risk yönetim politikaları ve sistemleri, piyasa koşullarındaki ve sunulan ürün ve servislerdeki değişikleri yansıtacak şekilde düzenli bir şekilde gözden geçirilmektedir.

Risk yönetim yapısının tesis edilmesi ve gözetimindeki tüm sorumluluk Yönetim Kurulu'ndadır. Risk yönetimine ilişkin önemli konular Kurumsal Yönetim Komitesi'nde ele alınmaktadır. Kurumsal Yönetim Komitesi, Şirketin risk stratejisi ve risk iştahı ile ilgili kararlarının yanısıra sermaye yetersizliği halinde alınacak acil durum tedbirleri konusunda Yönetim Kurulu'nu desteklemektedir.

Şirketimizdeki varolan riskleri saptamak ve oluşabilecek riskleri tespit edebilmek amacıyla operasyonel faaliyetlerdeki riskler Genel Müdür Yardımcıları tarafından belirlenmekte, operasyonel süreç ise Kurumsal Yönetim Müdürlüğü tarafından takip edilmektedir. Bu amaçla süreç bazlı bir yaklaşımla mevcut olan riskler ve bu risklerin etki ve olasılıklarının skorlandığı ve tesis edilen kontrollerin belirtildiği Özdeğerlendirme (self-assessment) Matrisleri oluşturulmuştur. Bu matrislerde, riskler tespit edilirken Türk sigortacılık mevzuatı , Sompo Japan Tokyo ve diğer iştiraklerindeki uygulamalar, Sompo Japan Sigorta politika, prosedür ve talimatları göz önünde bulundurulmuş, risklerin oluşması halinde yaratacağı etki ve oluşacak olası kayıp her birim için ayrı ayrı olacak şekilde ve etkinin türü bazında ifade edilmiştir. Çeyrek dönemler itibariyle, bu kontrollerin varlığının, etkinliğinin ve yeterliliğinin testi yapılmaktadır. Bunun yanısıra, Şirket Kritik Riskleri yine her çeyrek itibariyle mevcut olan/olabilecek riskler açısından gözden geçirilmekte ve her bir risk detaylı olarak incelenerek, ilgili analiz dokümanları revize edilmektedir. Şirket Kritik Riskleri dokümanında yapılacak değişiklikler Kurumsal Yönetim Komitesi toplantılarında kararlaştırılmaktadır.

Risk türleri itibariyle uygulanan risk yönetim politikalarına ilişkin bilgiler

Şirketimiz, bünyesindeki her bir bölümün ya da söz konusu olduğu takdirde iştiraklerinin risk değerlendirmeleri yapmalarını sağlamak ve böylelikle maruz kalınan, yönetimi üzerinde esaslı etkiye yol açabilecek riskleri doğru biçimde değerlendirmek suretiyle çeşitli riskleri yönetmektedir. Bu riskler aşağıda belirtilen ana kategoriler altında değerlendirmekte, bu risklere aşırı ölçüde maruz kalınmasından kaçınmak suretiyle, riskler ve kârlar arasında uygun bir dengenin muhafaza edilmesi doğrultusunda hareket edilmektedir.

- Varlık Yönetimine ilişkin Riskler
- Underwriting riski
- Operasyonel Riskler
- Toplam Özkaynak

Şirketimiz, mali durumunun sağlam olmasını temin etmek üzere, sigorta risk kabul/ taahhüt risklerine, aktif risklerine ve operasyonel risklere ne ölçüde maruz kalındığını ölçerek ekonomik risk sermayesini hesaplamakta ve ana hissedar tarafından tarafımıza tahsis edilen sermaye ile karşılaştırma yapmak suretiyle ekonomik risk sermayesini entegre bir biçimde yönetip sermaye tahsisinin aşılmamasını temin etmektedir.

Rapor dönemi dahil 5 yıllık döneme ilişkin özet finansal bilgiler

5 Yıllık Döneme Ait Temel Göstergeler					
(bin TL)	**2009**	**2010**	**2011**	**2012**	**2013**
Prim Üretimi	305.718	318.585	329.699	450.962	555.811
Teknik Bölüm Dengesi	26.740	7.640	32.081	30.639	39.104
Net Mali Sonuç	4.563	-59	7.213	2.051	6.440
Vergi Öncesi Kâr	31.302	7.581	39.294	32.690	45.544
Vergi	6.784	4.775	9.826	3.399	10.694
Net Kâr	24.519	2.807	29.468	29.291	34.850
Ödenmiş Sermaye	40.000	40.000	40.000	40.000	40.000
Özkaynaklar	117.048	118.094	147.561	176.851	211.628
Toplam Aktifler	341.479	395.983	444.620	545.487	681.772

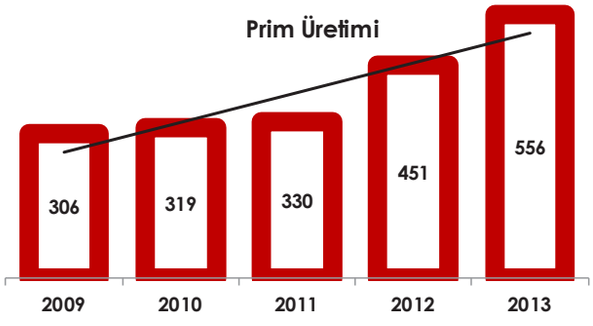

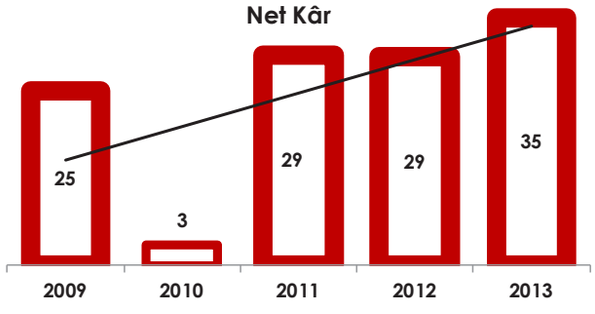

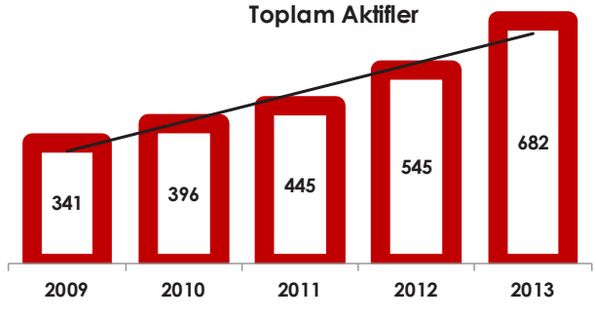

Kar payı dağıtım politikasına ilişkin bilgiler ve kar dağıtımı yapılmayacaksa gerekçesi ile dağıtılmayan karın nasıl kullanılacağına ilişkin öneri

Sompo Japan Sigorta, Şirket hedefleri ile Şirket grup stratejisi doğrultusunda, Türk Ticaret Kanunu, Vergi Kanunları ve Sigortacılık mevzuatına uygun olarak kar dağıtımı yapmaktadır.

Kâr dağıtımı sırasında pay sahiplerinin menfaatleri ile şirket menfaati arasındaki denge korunmakta olup, kar dağıtım kararının verilmesinde yasal kayıtlarda bulunan dağıtıma konu kaynakların yeterliliği, karlılık, nakit durumu, sermaye gereksinimi ve finansman politikaları dikkate alınmaktadır.

Şirkette kar dağıtımına, Yönetim Kurulu teklifine istinaden; Genel Kurul takdiri ile karar verilmektedir. Safi karın bir kısmının veya tamamını gelecek yıla veya fevkalade yedek akçeye nakledilmesi, dağıtılacak temettünün nakit olarak ödenmesi ya da sermayeye eklenmesi ve mevzuatta öngörülen yasal sürelerde dağıtım yapılması konularında karar vermeye Genel Kurul yetkilidir. Genel Kurul , kanun ve sözleşme hükümleri uyarınca gerekli ayırmaları yaptıktan sonra, kalan şirket kazancı üzerinde tasarruf hakkına sahip olup, Yönetim Kurulu teklifinden bağımsızdır.

Kar dağıtımı meri mevzuatlar çerçevesinde hazırlanan ve bağımsız denetimden geçmiş finansal tablolarda yer alan dönem net karı ve dağıtılabilir kar üzerinden yapılmaktadır. Tutar, kanuni ve ihtiyarı yedek akçelerle, kanun ve esas sözleşme hükümlerince ayrılması gerekli diğer paralar safi kardan ayrıldıktan sonra belirlenmektedir.

Kar dağıtımı sürecinde tahakkuk eden karın bir defada veya birkaç taksitte ödenmesi mümkündür.

Kar dağıtımına ilişkin hususlar, Genel Kurul Toplantısında pay sahiplerinin bilgisine sunulmakta ve faaliyet raporunda belirtilerek Bilgi Açıklama Politikası çerçevesinde kamuya açıklanmaktadır.

Şirketimizin 2013 yılına ilişkin kar dağıtım bilgilerine faaliyet raporu içeriğinde yer alan denetim raporundaki « 47.7.Kar dağıtım tablosu » no.lu dipnotta yer verilmiştir.

Diğer Hususlar

Faaliyet yılının sona ermesinden sonra şirkette meydana gelen ve ortakların, alacaklıların ve diğer ilgili kişi ve kuruluşların haklarını etkileyebilecek nitelikteki özel önem taşıyan olaylara ilişkin açıklamalar

Bulunmamaktadır.

Faaliyet yılının sona ermesinden sonra şirkette meydana gelen ve ortakların, alacaklıların ve diğer ilgili kişi ve kuruluşların haklarını etkileyebilecek nitelikteki özel önem taşıyan olaylara ilişkin açıklamalar

Bulunmamaktadır.

Şirketin ilgili hesap döneminde yapmış olduğu yatırımlara ilişkin bilgiler

Şirketimizin yatırım harcamalarına ilişkin bilgiye 2013 yılı faaliyet raporu içeriğinde yer alan denetim raporundaki « 6. Maddi duran varlıklar » ve « 8. Maddi olmayan duran varlıklar » no.lu dipnotta yer verilmiştir.

Şirketin doğrudan veya dolaylı iştirakleri ve pay oranlarına ilişkin bilgiler

Şirketimizin iştiraklerine ilişkin bilgiye 2013 yılı faaliyet raporu içeriğinde yer alan denetim raporundaki « 9. İştiraklerdeki yatırımlar » no.lu dipnotta yer verilmiştir.

Şirketin yıl içerisinde yapmış olduğu bağış ve yardımlar ile sosyal sorumluluk projeleri çerçevesinde yapılan harcamalara ilişkin bilgiler

Şirketimiz yıl içerisinde 37 bin TL lik bağış ve yardımda bulunmuştur.

Şirket aleyhine açılan ve şirketin mali durumunu ve faaliyetlerini etkileyebilecek nitelikteki davalar ve olası sonuçları hakkında bilgiler

Şirketimizin mali durumunu ve faaliyetlerini etkileyebilecek nitelikteki davalara ilişkin bilgiye 2013 yılı faaliyet raporu içeriğinde yer alan denetim raporundaki « 42. Riskler » no.lu dipnotta yer verilmiştir.

SOMPO JAPAN SİGORTA

Bağlılık Raporu

Şirketimizin hakim ortağı ve hakim ortağın bağlı ortaklıkları ile 2013 yılı içinde yapmış olduğu tüm işlemlerde, işlemin yapıldığı veya önlemin alındığı veya alınmasından kaçınıldığı anda tarafımızca bilinen hal ve şartlara göre, her bir işlemde uygun bir karşı edimin sağlandığı ve Şirketi zarara uğratabilecek alınan veya alınmasından kaçınılan herhangi bir önlem bulunmadığı ve bu çerçevede denkleştirmeyi gerektirecek herhangi bir işlem veya önlemin olmadığı sonucuna ulaşılmıştır.

Sompo Japan Sigorta Sermayedarları	Sermayedarların Ortaklık Payları	
Sompo Japan Insurance Inc.	NKSJ	100%
EBRD		(*)

(*) Aşağıdaki tabloda belirtilmiştir.

EBRD	
Üye Ülkeler	**Sermaye Payları (bin €)**
United States of America	3.001.480
France	2.556.510
Germany	2.556.510
Italy	2.556.510
Japan	2.556.510
United Kingdom	2.556.510
Russian Federation	1.200.580
Canada	1.020.490
Spain	1.020.490
European Investment Bank	900.440
European Union	900.440
Netherlands	744.350
Austria	684.320
Belgium	684.320
Sweden	684.320
Switzerland	684.320
Poland	384.180
Finland	375.180
Norway	375.180
Denmark	360.170
Turkey	345.150
Australia	300.140
Korea, Republic of	300.140
Czech Republic	256.110
Ukraine	240.110
Hungary	237.110
Greece	195.080
Bulgaria	165.980
Romania	144.070
Serbia	140.310
Israel	136.560
Slovak Republic	128.070
Portugal	126.050

EBRD	
Üye Ülkeler	**Sermaye Payları (bin €)**
Croatia	109.420
Ireland	90.040
Kazakhstan	69.020
Slovenia	62.950
Belarus	60.020
Luxembourg	60.020
Bosnia and Herzegovinc	50.710
Uzbekistan	44.120
Mexico	31.510
Albania	30.010
Azerbaijan	30.010
Cyprus	30.010
Estonia	30.010
Georgia	30.010
Iceland	30.010
Latvia	30.010
Lithuania	30.010
Moldova	30.010
Egypt	21.010
Kyrgyz Republic	21.010
Tajikistan	21.010
FYR Macedonia	17.620
Armenia	14.990
Morocco	10.500
New Zealand	10.500
Tunisia	9.860
Liechtenstein	5.990
Kosovo	5.800
Montenegro	4.200
Malta	2.100
Mongolia	2.100
Turkmenistan	2.100
Jordan	1.000

Denetim firmasının uygunluk görüşü

EY
Building a better working world

Güney Bağımsız Denetim ve SMMM AŞ
Büyükdere Cad.
Beytem Plaza No:20
K:9-10, 34381 - Şişli
İstanbul - Turkey

Tel: +90 212 315 30 00
Fax: +90 212 230 82 91
ey.com

Ticaret Sicil No : 479920
Mersis No: 0-4350-3032-6000017

Yıllık Faaliyet Raporu Uygunluk Görüşü

Sompo Japan Sigorta Anonim Şirketi
Genel Kurulu'na

Sompo Japan Sigorta Anonim Şirketi'nin ("Şirket") 31 Aralık 2013 tarihi itibariyle hazırlanan yıllık faaliyet raporunu denetlemekle görevlendirilmiş bulunuyoruz. Rapor konusu yıllık faaliyet raporu Şirket yönetiminin sorumluluğundadır. Bağımsız denetimi yapan kuruluş olarak üzerimize düşen sorumluluk, yıllık faaliyet raporunda yer alan finansal bilgilerin bağımsız denetimden geçmiş finansal tablolar ve açıklayıcı notlar ile uyumuna ilişkin olarak denetlenen yıllık faaliyet raporu üzerinde görüş bildirmektir.

Denetim, 5684 sayılı Sigortacılık Kanunu uyarınca yürürlüğe konulan yıllık faaliyet raporu hazırlanmasına ve yayımlanmasına ilişkin usul ve esaslar ile bağımsız denetim ilkelerine ilişkin düzenlemelere uygun olarak gerçekleştirilmiştir. Bu düzenlemeler, yıllık faaliyet raporunda yer alan finansal bilgilerin bağımsız denetimden geçmiş finansal tablolar ve açıklayıcı notlar ile uyumuna ilişkin önemli bir hatanın olup olmadığı konusunda makul güvence sağlamak üzere planlanmasını ve yürütülmesini gerektirmektedir. Gerçekleştirilen denetimin, görüşümüzün oluşturulmasına makul ve yeterli bir dayanak oluşturduğuna inanıyoruz.

Görüşümüze göre, ilişikteki yıllık faaliyet raporunda yer alan finansal bilgiler, bütün önemli taraflarıyla, Sompo Japan Sigorta Anonim Şirketi'nin 31 Aralık 2013 tarihi itibariyle 5684 sayılı Sigortacılık Kanunu gereğince yürürlükte bulunan düzenlemelerde belirlenen usul ve esaslara uygun olarak Şirket'in finansal durumuna ilişkin bilgileri doğru bir biçimde yansıtmakta ve özet Yönetim Kurulu raporu ile tarafımızca verilen bağımsız denetçi görüşünü içermekte olup, bağımsız denetimden geçmiş finansal tablolar ve açıklayıcı notlarda verilen bilgiler ile uyumludur.

Güney Bağımsız Denetim ve Serbest Muhasebeci Mali Müşavirlik Anonim Şirketi
A member firm of Ernst & Young Global Limited

Seda Hacıoğlu, SMMM
Sorumlu Ortak, Başdenetçi

28 Şubat 2014
İstanbul, Türkiye

Sompo Japan Sigorta Anonim Şirketi

31 Aralık 2013 tarihi itibariyle finansal tablolar ve bağımsız denetim raporu

Sompo Japan Sigorta Anonim Şirketi

İçindekiler

	Sayfa
Finansal tablolar hakkında bağımsız denetim raporu	1 - 2
Bilanço	3 - 7
Gelir tablosu	8 - 10
Nakit akış tablosu	11
Özsermaye değişim tablosu	12
Finansal tablolara ilişkin dipnotlar	13 - 80

Sompo Japan Sigorta Anonim Şirketi
31 Aralık 2013 tarihi itibariyle
bağımsız denetim raporu

Sompo Japan Sigorta Anonim Şirketi
Yönetim Kurulu'na,

1. Sompo Japan Sigorta Anonim Şirketi'nin 31 Aralık 2013 tarihi itibariyle hazırlanan ve ekte yer alan bilançosunu, aynı tarihte sona eren yıla ait gelir tablosunu, özsermaye değişim tablosunu ve nakit akış tablosunu, önemli muhasebe politikalarının özetini ve dipnotlarını denetlemiş bulunuyoruz.

Finansal tablolarla ilgili olarak Şirket yönetiminin sorumluluğu

2. Şirket yönetimi finansal tabloların sigortacılık mevzuatı gereği yürürlükte bulunan muhasebe ilke ve standartlarına göre hazırlanması ve dürüst bir şekilde sunumundan sorumludur. Bu sorumluluk, finansal tabloların hata ve/veya hile ve usulsüzlükten kaynaklanan önemli yanlışlıklar içermeyecek biçimde hazırlanarak, gerçeği dürüst bir şekilde yansıtmasını sağlamak amacıyla gerekli iç sistemlerin tasarlanmasını, uygulanmasını ve devam ettirilmesini, koşulların gerektirdiği muhasebe tahminlerinin yapılmasını ve uygun muhasebe politikalarının seçilmesini ve uygulanmasını içermektedir.

Bağımsız denetim kuruluşunun sorumluluğu

3. Sorumluluğumuz, yaptığımız bağımsız denetime dayanarak bu finansal tablolar hakkında görüş bildirmektir. Bağımsız denetimimiz, sigortacılık mevzuatı gereği yürürlükte bulunan bağımsız denetim ilkelerine ilişkin düzenlemelere uygun olarak gerçekleştirilmiştir. Bu düzenlemeler, etik ilkelere uyulmasını ve bağımsız denetimin, finansal tabloların gerçeği doğru ve dürüst bir biçimde yansıtıp yansıtmadığı konusunda makul bir güvenceyi sağlamak üzere planlanarak yürütülmesini gerektirmektedir.

4. Bağımsız denetimimiz, finansal tablolardaki tutarlar ve dipnotlar ile ilgili bağımsız denetim kanıtı toplamak amacıyla, bağımsız denetim tekniklerinin kullanılmasını içermektedir. Bağımsız denetim tekniklerinin seçimi, finansal tabloların hata ve/veya hileden ve usulsüzlükten kaynaklanıp kaynaklanmadığı hususu da dahil olmak üzere önemli yanlışlık içerip içermediğine dair risk değerlendirmesini de kapsayacak şekilde, mesleki kanaatimize göre yapılmıştır. Bu risk değerlendirmesinde, Şirket'in iç sistemleri göz önünde bulundurulmuştur. Ancak, amacımız iç sistemlerin etkinliği hakkında görüş vermek değil, bağımsız denetim tekniklerini koşullara uygun olarak tasarlamak amacıyla, Şirket yönetimi tarafından hazırlanan finansal tablolar ile iç sistemler arasındaki ilişkiyi ortaya koymaktır. Bağımsız denetimimiz, ayrıca Şirket yönetimi tarafından benimsenen muhasebe politikaları ile yapılan önemli muhasebe tahminlerinin ve finansal tabloların bir bütün olarak sunumunun uygunluğunun değerlendirilmesini içermektedir.

   Bağımsız denetim sırasında temin ettiğimiz bağımsız denetim kanıtlarının, görüşümüzün oluşturulmasına yeterli ve uygun bir dayanak oluşturduğuna inanıyoruz.

Görüş

5. Görüşümüze göre, ilişikteki finansal tablolar, Sompo Japan Sigorta Anonim Şirketi'nin 31 Aralık 2013 tarihi itibariyle finansal durumunu, aynı tarihte sona eren yıla ait finansal performansını ve nakit akışlarını, sigortacılık mevzuatı gereği yürürlükte bulunan muhasebe ilke ve standartları (bkz. 2no'lu dipnot) çerçevesinde doğru ve dürüst bir biçimde yansıtmaktadır.

Güney Bağımsız Denetim ve Serbest Muhasebeci Mali Müşavirlik Anonim Şirketi
A member firm of Ernst&Young Global Limited

Seda Hacıoğlu, SMMM
Sorumlu Ortak, Başdenetçi

28 Şubat 2014
İstanbul, Türkiye

SOMPO JAPAN
SİGORTA

31 ARALIK 2013 TARİHİ İTİBARİYLE DÜZENLENEN
FİNANSAL TABLOLARIMIZA İLİŞKİN BEYANIMIZ

İlişikte sunulan 31 Aralık 2013 tarihi itibariyle düzenlediğimiz finansal tablolar ile bunlara ilişkin açıklama ve dipnotların sigortacılık mevzuatı gereği yürürlükte bulunan muhasebe ilke ve standartlarına göre hazırlandığı ve ilgili mevzuat ile şirketimiz kayıtlarına uygun olduğunu beyan ederiz.

Sompo Japan Sigorta A.Ş
Genel Müdürlüğü
İstanbul, 28 Şubat 2014

Recai DALAŞ
Yönetim Kurulu Üyesi,
Genel Müdür

Mehmet Taha TÜRKKAN
Mali İşler Genel Müdür
Yardımcısı

Günay ÖZKÖMÜRCÜ
Finans Grup Müdürü

Eda ÖZKAN
Aktüer

SOMPO JAPAN SIGORTA

Sompo Japan Sigorta Anonim Şirketi

31 Aralık 2013 tarihi itibariyle
Ayrıntılı bilanço
(Para Birimi - Türk Lirası (TL) olarak ifade edilmiştir.)

Varlıklar

	Dipnot	Bağımsız denetimden geçmiş 31 Aralık 2013	Bağımsız denetimden geçmiş 31 Aralık 2012
I- Cari varlıklar			
A- Nakit ve nakit benzeri varlıklar		**447.093.060**	**346.881.538**
1- Kasa		-	-
2- Alınan çekler		-	-
3- Bankalar	2.12, 14	360.942.235	278.969.728
4- Verilen çekler ve ödeme emirleri (-)		-	-
5- Banka Garantili ve Üç Aydan Kısa Vadeli Kredi Kartı Alacakları	2.12, 14	85.571.700	67.276.641
6- Diğer nakit ve nakit benzeri varlıklar	2.12, 14	579.125	635.169
B- Finansal Varlıklar ile Riski Sigortalılara Ait Finansal Yatırımlar		**27.978.678**	**12.080.410**
1- Satılmaya Hazır Finansal Varlıklar		-	-
2- Vadeye Kadar Elde Tutulacak Finansal Varlıklar	11	18.684.210	2.564.769
3- Alım Satım Amaçlı Finansal Varlıklar	11	9.294.468	9.515.641
4- Krediler		-	-
5- Krediler Karşılığı (-)		-	-
6- Riski Hayat Poliçesi Sahiplerine Ait Finansal Yatırımlar		-	-
7- Şirket Hissesi		-	-
8- Finansal Varlıklar Değer Düşüklüğü Karşılığı (-)		-	-
C- Esas Faaliyetlerden Alacaklar		**138.264.493**	**123.341.055**
1- Sigortacılık Faaliyetlerinden Alacaklar	12	139.717.651	125.284.452
2- Sigortacılık Faaliyetlerinden Alacaklar Karşılığı (-)	4.2,12	(2.988.379)	(3.442.950)
3- Reasürans Faaliyetlerinden Alacaklar		-	-
4- Reasürans Faaliyetlerinden Alacaklar Karşılığı (-)		-	-
5- Sigorta ve Reasürans Şirketleri Nezdindeki Depolar		-	-
6- Sigortalılara Krediler (İkrazlar)		-	-
7- Sigortalılara Krediler (İkrazlar) Karşılığı (-)		-	-
8- Emeklilik Faaliyetlerinden Alacaklar		-	-
9- Esas Faaliyetlerden Kaynaklanan Şüpheli Alacaklar	12	25.436.353	20.275.494
10- Esas Faaliyetlerden Kaynaklanan Şüpheli Alacaklar Karşılığı (-)	4.2,12	(23.901.132)	(18.775.941)
D- İlişkili Taraflardan Alacaklar		**27.357**	**7.691**
1- Ortaklardan Alacaklar	45	27.357	7.691
2- İştiraklerden Alacaklar		-	-
3- Bağlı Ortaklıklardan Alacaklar		-	-
4- Müşterek Yönetime Tabi Teşebbüslerden Alacaklar		-	-
5- Personelden Alacaklar		-	-
6- Diğer İlişkili Taraflardan Alacaklar		-	-
7- İlişkili Taraflardan Alacaklar Reeskontu (-)		-	-
8- İlişkili Taraflardan Şüpheli Alacaklar		-	-
9- İlişkili Taraflardan Şüpheli Alacaklar Karşılığı (-)		-	-
E- Diğer Alacaklar		**945.583**	**416.758**
1- Finansal Kiralama Alacakları		-	-
2- Kazanılmamış Finansal Kiralama Faiz Gelirleri (-)		-	-
3- Verilen Depozito ve Teminatlar	12	59.243	55.097
4- Diğer Çeşitli Alacaklar	12	886.340	361.661
5- Diğer Çeşitli Alacaklar Reeskontu (-)		-	-
6- Şüpheli Diğer Alacaklar		-	-
7- Şüpheli Diğer Alacaklar Karşılığı (-)		-	-
F- Gelecek Aylara Ait Giderler ve Gelir Tahakkukları		**52.234.154**	**50.649.856**
1- Ertelenmiş Üretim Giderleri	17	50.404.300	48.874.856
2- Tahakkuk Etmiş Faiz ve Kira Gelirleri		-	-
3- Gelir Tahakkukları		-	-
4- Gelecek Aylara Ait Diğer Giderler	17	1.829.854	1.775.000
G- Diğer Cari Varlıklar		**871.778**	**1.637.084**
1- Gelecek Aylar İhtiyacı Stoklar		-	-
2- Peşin Ödenen Vergiler ve Fonlar	19	817.835	1.511.383
3- Ertelenmiş Vergi Varlıkları		-	-
4- İş Avansları		13.510	34.617
5- Personele Verilen Avanslar		40.000	38.800
6- Sayım ve Tesellüm Noksanları		-	-
7- Diğer Çeşitli Cari Varlıklar		433	52.284
8- Diğer Cari Varlıklar Karşılığı (-)		-	-
I- Cari Varlıklar Toplamı		**667.415.103**	**535.014.392**

İlişikteki dipnotlar, bu finansal tabloların tamamlayıcı parçalarıdır.

SOMPO JAPAN SİGORTA

Sompo Japan Sigorta Anonim Şirketi

31 Aralık 2013 tarihi itibariyle
Ayrıntılı bilanço
(Para Birimi - Türk Lirası (TL) olarak ifade edilmiştir.)

Varlıklar

II- Cari olmayan varlıklar	Dipnot	Bağımsız denetimden geçmiş 31 Aralık 2013	Bağımsız denetimden geçmiş 31 Aralık 2012
A- Esas Faaliyetlerden Alacaklar		**-**	**-**
1- Sigortacılık Faaliyetlerinden Alacaklar		-	-
2- Sigortacılık Faaliyetlerinden Alacaklar Karşılığı (-)		-	-
3- Reasürans Faaliyetlerinden Alacaklar		-	-
4- Reasürans Faaliyetlerinden Alacaklar Karşılığı (-)		-	-
5- Sigorta ve Reasürans Şirketleri Nezdindeki Depolar		-	-
6- Sigortalılara Krediler (İkrazlar)		-	-
7- Sigortalılara Krediler (İkrazlar) Karşılığı (-)		-	-
8- Emeklilik Faaliyetlerinden Alacaklar		-	-
9- Esas Faaliyetlerden Kaynaklanan Şüpheli Alacaklar		-	-
10- Esas Faaliyetlerden Kaynaklanan Şüpheli Alacaklar Karşılığı (-)		-	-
B- İlişkili Taraflardan Alacaklar		**-**	**-**
1- Ortaklardan Alacaklar		-	-
2- İştiraklerden Alacaklar		-	-
3- Bağlı Ortaklıklardan Alacaklar		-	-
4- Müşterek Yönetime Tabi Teşebbüslerden Alacaklar		-	-
5- Personelden Alacaklar		-	-
6- Diğer İlişkili Taraflardan Alacaklar		-	-
7- İlişkili Taraflardan Alacaklar Reeskontu (-)		-	-
8- İlişkili Taraflardan Şüpheli Alacaklar		-	-
9- İlişkili Taraflardan Şüpheli Alacaklar Karşılığı (-)		-	-
C- Diğer Alacaklar		**-**	**-**
1- Finansal Kiralama Alacakları		-	-
2- Kazanılmamış Finansal Kiralama Faiz Gelirleri (-)		-	-
3- Verilen Depozito ve Teminatlar		-	-
4- Diğer Çeşitli Alacaklar		-	-
5- Diğer Çeşitli Alacaklar Reeskontu (-)		-	-
6- Şüpheli Diğer Alacaklar		-	-
7- Şüpheli Diğer Alacaklar Karşılığı (-)		-	-
D- Finansal Varlıklar		**125.125**	**125.125**
1- Bağlı Menkul Kıymetler		-	-
2- İştirakler	9	125.125	125.125
3- İştirakler Sermaye Taahhütleri (-)		-	-
4- Bağlı Ortaklıklar		-	-
5- Bağlı Ortaklıklar Sermaye Taahhütleri (-)		-	-
6- Müşterek Yönetime Tabi Teşebbüsler		-	-
7- Müşterek Yönetime Tabi Teşebbüsler Sermaye Taahhütleri (-)		-	-
8- Finansal Varlıklar ve Riski Sigortalılara Ait Finansal Yatırımlar		-	-
9- Diğer Finansal Varlıklar		-	-
10- Finansal Varlıklar Değer Düşüklüğü Karşılığı (-)		-	-
E- Maddi Varlıklar		**4.334.581**	**4.264.346**
1- Yatırım Amaçlı Gayrimenkuller	6,7	2.017.180	1.877.425
2- Yatırım Amaçlı Gayrimenkuller Değer Düşüklüğü Karşılığı (-)		-	-
3- Kullanım Amaçlı Gayrimenkuller		-	-
4- Makine ve Teçhizatlar		-	-
5- Demirbaş ve Tesisatlar	6	5.142.377	4.474.869
6- Motorlu Taşıtlar	6	787.937	626.840
7- Diğer Maddi Varlıklar (Özel Maliyet Bedelleri Dahil)	6	1.658.885	1.556.948
8- Kiralama Yoluyla Edinilmiş Maddi Varlıklar	6	948.789	975.185
9- Birikmiş Amortismanlar (-)	6	(6.220.587)	(5.246.921)
10- Maddi Varlıklara İlişkin Avanslar (Yapılmakta Olan Yatırımlar Dahil)		-	-
F- Maddi Olmayan Varlıklar		**3.157.865**	**2.591.779**
1- Haklar		-	-
2- Şerefiye		-	-
3- Faaliyet Öncesi Döneme Ait Giderler		-	-
4- Araştırma ve Geliştirme Giderleri		-	-
6- Diğer Maddi Olmayan Varlıklar	8	6.397.361	5.679.469
7- Birikmiş İtfalar (Amortismanlar) (-)	8	(3.893.496)	(3.485.965)
8- Maddi Olmayan Varlıklara İlişkin Avanslar	8	654.000	398.275
G-Gelecek Yıllara Ait Giderler ve Gelir Tahakkukları		**1.402.503**	**37.147**
1- Ertelenmiş Üretim Giderleri		-	-
2- Gelir Tahakkukları		-	-
3- Gelecek Yıllara Ait Diğer Giderler		1.402.503	37.147
H-Diğer Cari Olmayan Varlıklar		**5.337.106**	**3.453.882**
1- Efektif Yabancı Para Hesapları		-	-
2- Döviz Hesapları		-	-
3- Gelecek Yıllar İhtiyacı Stoklar		-	-
4- Peşin Ödenen Vergiler ve Fonlar		-	-
5- Ertelenmiş Vergi Varlıkları	21	5.337.106	3.453.882
6- Diğer Çeşitli Cari Olmayan Varlıklar		-	-
7- Diğer Cari Olmayan Varlıklar Amortismanı (-)		-	-
8- Diğer Cari Olmayan Varlıklar Karşılığı (-)		-	-
II- Cari Olmayan Varlıklar Toplamı		**14.357.180**	**10.472.279**
Varlıklar Toplamı		**681.772.283**	**545.486.671**

İlişikteki dipnotlar, bu finansal tabloların tamamlayıcı parçalarıdır.

SOMPO JAPAN SİGORTA

Sompo Japan Sigorta Anonim Şirketi

31 Aralık 2013 tarihi itibariyle
Ayrıntılı bilanço
(Para Birimi - Türk Lirası (TL) olarak ifade edilmiştir.)

Yükümlülükler

III- Kısa Vadeli Yükümlülükler	Dipnot	Bağımsız denetimden geçmiş 31 Aralık 2013	Bağımsız denetimden geçmiş 31 Aralık 2012
A- Finansal Borçlar		**464.082**	**395.519**
1- Kredi Kuruluşlarına Borçlar		-	-
2- Finansal Kiralama İşlemelerinden Borçlar		-	-
3- Ertelenmiş Finansal Kiralama Borçlanma Maliyetleri (-)		-	-
4- Uzun Vadeli Kredilerin Ana Para Taksitleri Ve Faizleri		-	-
5- Çıkarılmış Tahviller (Bonolar) Anapara, Taksit ve Faizleri		-	-
6- Çıkarılmış Diğer Finansal Varlıklar		-	-
7- Çıkarılmış Diğer Finansal Varlıklar İhraç Farkı (-)		-	-
8- Diğer Finansal Borçlar (Yükümlülükler)	20	464.082	395.519
B- Esas Faaliyetlerden Borçlar		**48.568.956**	**29.213.571**
1- Sigortacılık Faaliyetlerinden Borçlar	19	44.136.171	25.228.744
2- Reasürans Faaliyetlerinden Borçlar		-	-
3- Sigorta Ve Reasürans Şirketlerinden Alınan Depolar		-	-
4- Emeklilik Faaliyetlerinden Borçlar		-	-
5- Diğer Esas Faaliyetlerden Borçlar	19	4.432.785	3.984.827
6- Diğer Esas Faaliyetlerden Borçlar Borç Senetleri Reeskontu (-)		-	-
C-İlişkili Taraflara Borçlar		**418**	**250**
1- Ortaklara Borçlar		-	-
2- İştiraklere Borçlar		-	-
3- Bağlı Ortaklıklara Borçlar		-	-
4- Müşterek Yönetime Tabi Teşebbüslere Borçlar		-	-
5- Personele Borçlar	19	418	250
6- Diğer İlişkili Taraflara Borçlar		-	-
D- Diğer Borçlar		**11.093.664**	**14.685.580**
1- Alınan Depozito ve Teminatlar		-	-
2-Tedavi Giderlerine ilişkin SGK'ya borçlar	19	7.537.678	13.425.548
3- Diğer Çeşitli Borçlar		3.736.213	1.689.561
4- Diğer Çeşitli Borçlar Reeskontu (-)		(180.227)	(429.529)
E-Sigortacılık Teknik Karşılıkları		**360.834.235**	**285.550.791**
1- Kazanılmamış Primler Karşılığı - Net	2.24,17	198.547.083	175.526.770
2- Devam Eden Riskler Karşılığı - Net	2.24,17	7.486.033	3.248.456
3- Matematik Karşılıklar - Net		-	-
4- Muallak Tazminat Karşılığı - Net	2.25,17	154.801.119	106.775.565
5- İkramiye ve İndirimler Karşılığı – Net		-	-
6- Diğer Teknik Karşılıklar – Net		-	-
F- Ödenecek Vergi ve Benzeri Diğer Yükümlülükler ile Karşılıkları		**7.939.759**	**5.310.780**
1- Ödenecek Vergi ve Fonlar	19	7.019.931	4.940.259
2- Ödenecek Sosyal Güvenlik Kesintileri	19	456.674	370.521
3- Vadesi Geçmiş, Ertelenmiş veya Taksitlendirilmiş Vergi ve Diğer Yükümlülükler		-	-
4- Ödenecek Diğer Vergi ve Benzeri Yükümlülükler		-	-
5- Dönem Karı Vergi ve Diğer Yasal Yükümlülük Karşılıkları	19,35	10.694.199	-
6- Dönem Karının Peşin Ödenen Vergi ve Diğer Yükümlülükleri (-)	19	(10.231.045)	-
7- Diğer Vergi ve Benzeri Yükümlülük Karşılıkları		-	-
G- Diğer Risklere İlişkin Karşılıklar		**2.894.451**	**2.172.856**
1- Kıdem Tazminatı Karşılığı		-	-
2- Sosyal Yardım Sandığı Varlık Açıkları Karşılığı		-	-
3- Maliyet Giderleri Karşılığı	23	2.894.451	2.172.856
H- Gelecek Aylara Ait Gelirler ve Gider Tahakkukları	19	**22.263.674**	**17.997.900**
1- Ertelenmiş Komisyon Gelirleri	10	21.421.009	17.566.449
2- Gider Tahakkukları		27.993	16.858
3- Gelecek Aylara Ait Diğer Gelirler	19	814.672	414.593
I- Diğer Kısa Vadeli Yükümlülükler		**-**	**-**
1- Ertelenmiş Vergi Yükümlüğü		-	-
2- Sayım ve Tesellüm Fazlalıkları		-	-
3- Diğer Çeşitli Kısa Vadeli Yükümlülükler		-	-
III - Kısa Vadeli Yükümlülükler Toplamı		**454.059.239**	**355.327.247**

İlişikteki dipnotlar, bu finansal tabloların tamamlayıcı parçalarıdır.

SOMPO JAPAN SİGORTA

Sompo Japan Sigorta Anonim Şirketi

31 Aralık 2013 tarihi itibariyle
Ayrıntılı bilanço
(Para Birimi - Türk Lirası (TL) olarak ifade edilmiştir.)

Yükümlülükler

IV- Uzun Vadeli Yükümlülükler	Dipnot	Bağımsız denetimden geçmiş 31 Aralık 2013	Bağımsız denetimden geçmiş 31 Aralık 2012
A- Finansal Borçlar		**-**	**-**
1- Kredi Kuruluşlarına Borçlar		-	-
2- Finansal Kiralama İşlemlerinden Borçlar		-	-
3- Ertelenmiş Finansal Kiralama Borçlanma Maliyetleri (-)		-	-
4- Çıkarılmış Tahviller		-	-
5- Çıkarılmış Diğer Finansal Varlıklar		-	-
6- Çıkarılmış Diğer Finansal Varlıklar İhraç Farkı (-)		-	-
7- Diğer Finansal Borçlar (Yükümlülükler)		-	-
B- Esas Faaliyetlerden Borçlar		**-**	**-**
1- Sigortacılık Faaliyetlerinden Borçlar		-	-
2- Reasürans Faaliyetlerinden Borçlar		-	-
3- Sigorta ve Reasürans Şirketlerinden Alınan Depolar		-	-
4- Emeklilik Faaliyetlerinden Borçlar		-	-
5- Diğer Esas Faaliyetlerden Borçlar		-	-
6- Diğer Esas Faaliyetlerden Borçlar Borç Senetleri Reeskontu (-)		-	-
C- İlişkili Taraflara Borçlar		**-**	**-**
1- Ortaklara Borçlar		-	-
2- İştiraklere Borçlar		-	-
3- Bağlı Ortaklıklara Borçlar		-	-
4- Müşterek Yönetime Tabi Teşebbüslere Borçlar		-	-
5- Personele Borçlar		-	-
6- Diğer İlişkili Taraflara Borçlar		-	-
D- Diğer Borçlar		**1.712.380**	**1.457.601**
1- Alınan Depozito ve Teminatlar		1.712.380	1.457.601
2- Tedavi giderlerine ilişkin SGK'ya borçlar		-	-
2- Diğer Çeşitli Borçlar		-	-
3- Diğer Çeşitli Borçlar Reeskontu		-	-
E- Sigortacılık Teknik Karşılıkları		**12.384.611**	**10.236.349**
1- Kazanılmamış Primler Karşılığı – Net		-	-
2- Devam Eden Riskler Karşılığı – Net		-	-
3- Matematik Karşılıklar – Net		-	-
4- Muallak Tazminat Karşılığı – Net		-	-
5- İkramiye ve İndirimler Karşılığı – Net		-	-
6- Diğer Teknik Karşılıklar – Net	2.26,17	12.384.611	10.236.349
F- Diğer Yükümlülükler ve Karşılıkları		**-**	**-**
1- Ödenecek Diğer Yükümlülükler		-	-
2- Vadesi Geçmiş, Ertelenmiş veya Taksitlendirilmiş Vergi ve Diğer Yükümlülükler		-	-
3- Diğer Borç ve Gider Karşılıkları		-	-
G- Diğer Risklere İlişkin Karşılıklar		**811.429**	**640.260**
1- Kıdem Tazminatı Karşılığı	23	811.429	640.260
2- Sosyal Yardım Sandığı Varlık Açıkları Karşılığı		-	-
H-Gelecek Yıllara Ait Gelirler ve Gider Tahakkukları		**148.147**	
1- Gelecek Yıllara Ait Gelirler		-	-
2- Gider Tahakkukları		-	-
3- Gelecek Yıllara Ait Diğer Gelirler	47	148.147	-
I- Diğer Uzun Vadeli Yükümlülükler		**1.028.612**	**973.980**
1- Ertelenmiş Vergi Yükümlülüğü		-	-
2- Diğer Çeşitli Uzun Vadeli Yükümlülükler	4, 23	1.028.612	973.980
IV- Uzun Vadeli Yükümlülükler Toplamı		16.085.179	13.308.190

İlişikteki dipnotlar, bu finansal tabloların tamamlayıcı parçalarıdır.

SOMPO JAPAN SİGORTA

Sompo Japan Sigorta Anonim Şirketi

31 Aralık 2013 tarihi itibariyle
Ayrıntılı bilanço
(Para Birimi - Türk Lirası (TL) olarak ifade edilmiştir.)

Özsermaye

V- Özsermaye	Dipnot	Bağımsız denetimden geçmiş 31 Aralık 2013	Bağımsız denetimden geçmiş 31 Aralık 2012
A- Ödenmiş Sermaye		**40.000.000**	**40.000.000**
1- (Nominal) Sermaye	2.13,15	40.000.000	40.000.000
2- Ödenmemiş Sermaye (-)		-	-
3- Sermaye Düzeltmesi Olumlu Farkları		-	-
4- Sermaye Düzeltmesi Olumsuz Farkları (-)		-	-
5- Tescili Beklenen Sermaye		-	-
B- Sermaye Yedekleri		**36.098**	**28.856**
1- Hisse Senedi İhraç Primleri		-	-
2- Hisse Senedi İptal Karları		-	-
3- Sermayeye Eklenecek Satış Karları		-	-
4- Yabancı Para Çevirim Farkları		-	-
5- Diğer Sermaye Yedekleri		36.098	28.856
C- Kar Yedekleri		**136.742.053**	**107.531.759**
1- Yasal Yedekler	15	13.829.681	12.365.151
2- Statü Yedekleri		-	-
3- Olağanüstü Yedekler	15	114.177.398	86.358.551
4- Özel Fonlar (Yedekler)	2.19, 23	(73.083)	-
5- Finansal Varlıkların Değerlemesi		-	-
6- Diğer Kar Yedekleri	15	8.808.057	8.808.057
D- Geçmiş Yıllar Karları		**-**	**-**
1- Geçmiş Yıllar Karları		-	-
E-Geçmiş Yıllar Zararları		**-**	**-**
1- Geçmiş Yıllar Zararları		-	-
F-Dönem Net Karı		**34.849.714**	**29.290.619**
1- Dönem Net Karı		34.849.714	29.290.619
2- Dönem Net Zararı (-)		-	-
V- Özsermaye Toplamı		**211.627.865**	**176.851.234**
Yükümlülükler Toplamı		**681.772.283**	**545.486.671**

İlişikteki dipnotlar, bu finansal tabloların tamamlayıcı parçalarıdır.

SOMPO JAPAN SİGORTA

Sompo Japan Sigorta Anonim Şirketi

31 Aralık 2013 tarihinde sona eren yıla ait
Ayrıntılı gelir tablosu
(Para Birimi - Türk Lirası (TL) olarak ifade edilmiştir.)

I-TEKNİK BÖLÜM	Dipnot	Bağımsız denetimden geçmiş 31 Aralık 2013	Bağımsız denetimden geçmiş 31 Aralık 2012
A- Hayat Dışı Teknik Gelir		**371.914.619**	**287.066.410**
1- Kazanılmış Primler (Reasürör Payı Düşülmüş Olarak)		350.343.837	265.135.969
1.1- Yazılan Primler (Reasürör Payı Düşülmüş Olarak)	17,24	377.601.727	313.699.303
1.1.1- Brüt Yazılan Primler (+)	17,24	555.811.271	450.961.671
1.1.2- Reasüröre Devredilen Primler (-)	10,17,24	(164.837.776)	(128.139.621)
1.1.3.- SGK'ya Aktarılan Primler (-)		(13.371.768)	(9.122.747)
1.2- Kazanılmamış Primler Karşılığında Değişim (Reasürör Payı ve Devreden Kısım Düşülmüş Olarak)(+/-)	17,29	(23.020.313)	(46.469.978)
1.2.1- Kazanılmamış Primler Karşılığı (-)		(49.143.978)	(67.718.447)
1.2.2- Kazanılmamış Primler Karşılığında Reasürör Payı (+)		23.888.088	18.937.574
1.2.3-Kazanılmamış primler karşılığında SGK payı (+/-)		2.235.577	2.310.895
1.3- Devam Eden Riskler Karşılığında Değişim (Reasürör Payı ve Devreden Kısım Düşülmüş Olarak) (+/-)	17,29	(4.237.577)	(2.093.356)
1.3.1- Devam Eden Riskler Karşılığı (-)		(5.929.427)	607.754
1.3.2- Devam Eden Riskler Karşılığında Reasürör Payı (+)		1.691.850	(2.701.110)
2- Teknik Olmayan Bölümden Aktarılan Yatırım Gelirleri		16.297.659	17.358.599
3- Diğer Teknik Gelirler (Reasürör Payı Düşülmüş Olarak) (+/-)		28.151	509.023
3.1- Brüt Diğer Teknik Gelirler (+/-)		28.151	509.023
3.2- Brüt Diğer Teknik Gelirlerde Reasürör Payı (+/-)		-	-
4-Tahakkuk eden rucü ve sovtaj gelirleri (+)		5.244.972	4.062.819
B- Hayat Dışı Teknik Gider (-)		**(332.810.624)**	**(256.427.628)**
1- Gerçekleşen Tazminatlar (Reasürör Payı Düşülmüş Olarak) (+/-)	17	(211.300.494)	(157.830.032)
1.1- Ödenen Tazminatlar (Reasürör Payı Düşülmüş Olarak)	17,29	(163.274.940)	(147.830.365)
1.1.1- Brüt Ödenen Tazminatlar (-)	17	(209.437.877)	(192.587.652)
1.1.2- Ödenen Tazminatlarda Reasürör Payı (+)	10,17	46.162.937	44.757.287
1.2- Muallak Tazminatlar Karşılığında Değişim (Reasürör Payı ve Devreden Kısım Düşülmüş Olarak) (+/-)	17,29	(48.025.554)	(9.999.667)
1.2.1- Muallak Tazminatlar Karşılığı (-)	17	(85.642.931)	(24.053.050)
1.2.2- Muallak Tazminatlar Karşılığında Reasürör Payı (+)	17	37.617.377	14.053.383
2- İkramiye ve İndirimler Karşılığında Değişim (Reasürör Payı ve Devreden Kısım Düşülmüş Olarak) (+/-)		-	-
2.1- İkramiye ve İndirimler Karşılığı (-)		-	-
2.2- İkramiye ve İndirimler Karşılığında Reasürör Payı (+)		-	-
3- Diğer Teknik Karşılıklarda Değişim (Reasürör Payı ve Devreden Kısım Düşülmüş Olarak) (+/-)	17	(2.148.262)	(2.121.477)
4- Faaliyet Giderleri (-)	32	(114.266.046)	(92.747.724)
5- Matematik Karşılıklarda Değişim (Reasürör Payı ve Devreden Kısım Düşülmüş Olarak) (+/-)		-	-
5.1- Matematik Karşılıklar (-)		-	-
5.2- Matematik Karşılıklar Reasürör Payı (-)		-	-
6- Diğer Teknik Giderler (-)		(5.095.822)	(3.728.395)
6.1- Brüt Diğer Teknik Giderler (-)		(5.095.822)	(3.728.395)
6.2- Brüt diğer Teknik Giderlerde Reasürör Payı (+)		-	-
C- Teknik Bölüm Dengesi- Hayat Dışı (A - B)		**39.103.995**	**30.638.782**
D- Hayat Teknik Gelir		**-**	**-**
1- Kazanılmış Primler (Reasürör Payı Düşülmüş Olarak)		-	-
1.1- Yazılan Primler (Reasürör payı Düşülmüş Olarak)		-	-
1.1.1- Brüt Yazılan Primler (+)		-	-
1.1.2- Reasüröre Devredilen Primler (-)		-	-
1.2- Kazanılmamış Primler Karşılığında Değişim (Reasürör Payı ve Devreden Kısım Düşülmüş Olarak) (+/-)		-	-
1.2.1- Kazanılmamış Primler Karşılığı (-)		-	-
1.2.2- Kazanılmamış Primler Karşılığında Reasürör Payı (-)		-	-
1.3- Devam Eden Riskler Karşılığında Değişim (Reasürör Payı ve Devreden Kısım Düşülmüş Olarak) (+/-)		-	-
1.3.1- Devam Eden Riskler Karşılığı (-)		-	-
1.3.2- Devam Eden Riskler Karşılığında Reasürör Payı (+)		-	-
2- Hayat Branşı Yatırım Geliri		-	-
3- Yatırımlardaki Gerçekleşmemiş Karlar		-	-
4- Diğer Teknik Gelirler (Reasürör Payı Düşülmüş Olarak) (+/-)		-	-
4.1- Brüt Diğer Teknik Gelirler (+/-)		-	-
4.2- Brüt Diğer Teknik Gelirlerde Reasürör Payı (+/-)		-	-
5- Tahakkuk Eden Rücu Gelirleri (+)		-	-

İlişikteki dipnotlar, bu finansal tabloların tamamlayıcı parçalarıdır.

SOMPO JAPAN SİGORTA

Sompo Japan Sigorta Anonim Şirketi

31 Aralık 2013 tarihinde sona eren yıla ait
Ayrıntılı gelir tablosu (devamı)
(Para Birimi - Türk Lirası (TL) olarak ifade edilmiştir.)

I-TEKNİK BÖLÜM	Dipnot	Bağımsız denetimden geçmiş 31 Aralık 2013	Bağımsız denetimden geçmiş 31 Aralık 2012
E- Hayat Teknik Gider		**-**	**-**
1- Gerçekleşen Tazminatlar (Reasürör Payı Düşülmüş Olarak) (+/-)		-	-
1.1- Ödenen Tazminatlar (Reasürör Payı Düşülmüş Olarak) (-)		-	-
1.1.1- Brüt Ödenen Tazminatlar (-)		-	-
1.1.2- Brüt Ödenen Tazminatlarda Reasürör Payı (+)		-	-
1.2- Muallak Tazminatlar Karşılığında Değişim (Reasürör Payı ve Devreden Kısım Düşülmüş Olarak) (+/-)		-	-
1.2.1- Muallak Tazminatlar Karşılığı (-)		-	-
1.2.2- Muallak Hasarlar Karşılığında Reasürör Payı (+)		-	-
2- İkramiye ve İndirimler Karşılığında Değişim (Reasürör Payı ve Devreden Kısım Düşülmüş Olarak) (+/-)		-	-
2.1- İkramiye ve İndirimler Karşılığı (-)		-	-
2.2- İkramiye ve İndirimler Karşılığında Reasürör Payı (+)		-	-
3- Hayat Matematik Karşılığında Değişim (Reasürör Payı ve Devreden Kısım Düşülmüş Olarak) (+/-)		-	-
3.1- Hayat Matematik Karşılığı (-)		-	-
3.1.1- Aktüeryal Matematik Karşılık (+/-)		-	-
3.1.2- Kar Payı Karşılığı (Yatırım Riski Poliçe Sahiplerine Ait Poliçeler için Ayrılan Karş.)		-	-
3.2- Hayat Matematik Karşılığında Reasürör Payı		-	-
3.2.1- Aktüeryal Matematik Karşılıklar Reasürör Payı (+)		-	-
3.2.2- Kar Payı Karşılığı Reasürör Payı (Yatırım Riski Poliçe Sahiplerine Ait Poliçeler için Ayrılan Karş.)		-	-
4- Diğer Teknik Karşılıklarda Değişim (Reasürör Payı ve Devreden Kısım Düşülmüş Olarak) (+/-)		-	-
5- Diğer Teknik Karşılıklarda Değişim (Reasürör Payı ve Devreden Kısım Düşülmüş Olarak)		-	-
6- Faaliyet Giderleri (-)		-	-
7- Yatırım Giderler (-)		-	-
8- Yatırımlardaki Gerçekleşmemiş Zararlar (-)		-	-
9- Teknik Olmayan Bölüme Aktarılan Yatırım Gelirleri (-)		-	-
F- Teknik Bölüm Dengesi- Hayat (D - E)		**-**	**-**
G- Emeklilik Teknik Gelir		**-**	**-**
1- Fon İşletim Gelirleri		-	-
2- Yönetim Gideri Kesintisi		-	-
3- Giriş Aidatı Gelirleri		-	-
4- Ara Verme Halinde Yönetim Gideri Kesintisi		-	-
5- Özel Hizmet Gideri Kesintisi		-	-
6- Sermaye Tahsis Avansı Değer Artış Gelirleri		-	-
7- Diğer Teknik Gelirler		-	-
H- Emeklilik Teknik Gideri		**-**	**-**
1- Fon İşletim Giderleri (-)		-	-
2- Sermaye Tahsis Avansları Değer Azalış Giderleri (-)		-	-
3- Faaliyet Giderleri (-)		-	-
4- Diğer Teknik Giderler (-)		-	-
I- Teknik Bölüm Dengesi- Emeklilik (G - H)		**-**	**-**

İlişikteki dipnotlar, bu finansal tabloların tamamlayıcı parçalarıdır.

SOMPO JAPAN SİGORTA

Sompo Japan Sigorta Anonim Şirketi

31 Aralık 2013 tarihinde sona eren yıla ait
Ayrıntılı gelir tablosu (devamı)
(Para Birimi - Türk Lirası (TL) olarak ifade edilmiştir.)

I-TEKNİK OLMAYAN BÖLÜM	Dipnot	Bağımsız denetimden geçmiş 31 Aralık 2013	Bağımsız denetimden geçmiş 31 Aralık 2012
C- Teknik Bölüm Dengesi- Hayat Dışı (A-B)		**39.103.995**	**30.638.782**
F- Teknik Bölüm Dengesi- Hayat (D-E)		**-**	**-**
I - Teknik Bölüm Dengesi- Emeklilik (G-H)		**-**	**-**
J- Genel Teknik Bölüm Dengesi (C+F+I)		**39.103.995**	**30.638.782**
K- Yatırım Gelirleri		**32.087.597**	**30.211.555**
1- Finansal Yatırımlardan Elde Edilen Gelirler	4.2	27.190.711	28.963.124
2- Finansal Yatırımların Nakde Çevrilmesinden Elde Edilen Karlar		-	-
3- Finansal Yatırımların Değerlemesi		-	-
4- Kambiyo Karları	4.2	4.856.488	888.885
5- İştiraklerden Gelirler		-	2.294
6- Bağlı Ortaklıklar ve Müşterek Yönetime Tabi Teşebbüslerden Gelirler		-	-
7- Arazi, Arsa ile Binalardan Elde Edilen Gelirler	4.2	5.200	-
8- Türev Ürünlerden Elde Edilen Gelirler		-	-
9- Diğer Yatırımlar	4.2, 47.1	35.198	357.252
10- Hayat Teknik Bölümünden Aktarılan Yatırım Gelirleri		-	-
L- Yatırım Giderleri (-)		**(21.446.675)**	**(22.079.080)**
1- Yatırım Yönetim Giderleri – Faiz Dahil (-)		(1.605.675)	(1.581.871)
2- Yatırımlar Değer Azalışları (-)		-	-
3- Yatırımların Nakde Çevrilmesi Sonucunda Oluşan Zararlar (-)		-	-
4- Hayat Dışı Teknik Bölümüne Aktarılan Yatırım Gelirleri (-)		(16.297.659)	(17.358.599)
5- Türev Ürünler Sonucunda Oluşan Zararlar (-)		-	-
6- Kambiyo Zararları (-)	4.2	(2.059.532)	(1.422.667)
7- Amortisman Giderleri (-)	6,8	(1.483.809)	(1.715.943)
8- Diğer Yatırım Giderleri (-)		-	-
M- Diğer Faaliyetlerden ve Olağandışı Faaliyetlerden Gelir ve Karlar ile Gider ve Zararlar (+/-)		**(4.201.005)**	**(6.081.250)**
1- Karşılıklar Hesabı (+/-)	47	(5.689.398)	(2.254.950)
2- Reeskont Hesabı (+/-)	47	(890.836)	(160.960)
3- Özellikli Sigortalar Hesabı (+/-)		-	-
4- Enflasyon Düzeltmesi Hesabı (+/-)		-	-
5- Ertelenmiş Vergi Varlığı Hesabı (+/-)	35	1.883.224	(4.069.169)
6- Ertelenmiş Vergi Yükümlülüğü Gideri (-)		-	-
7- Diğer Gelir ve Karlar	47	659.388	624.498
8- Diğer Gider ve Zararlar (-)	47	(163.383)	(220.669)
9- Önceki Yıl Gelir ve Karları		-	-
10- Önceki Yıl Gider ve Zararları (-)		-	-
N- Dönem Net Karı veya (Zararı)		**34.849.714**	**29.290.619**
1- Dönem Karı veya (Zararı)		45.543.913	32.690.007
2- Dönem Karı Vergi ve Diğer Yasal Yükümlülük Karşılıkları (-)	35	(10.694.199)	(3.399.388)
3- Dönem Net Kar veya (Zararı)		34.849.714	29.290.619
4- Enflasyon Düzeltme Hesabı		-	-

İlişikteki dipnotlar, bu finansal tabloların tamamlayıcı parçalarıdır.

SOMPO JAPAN SİGORTA

Sompo Japan Sigorta Anonim Şirketi

31 Aralık 2013 tarihinde sona eren yıla ait nakit akış tablosu
(Para Birimi - Türk Lirası (TL) olarak ifade edilmiştir.)

	Dipnot	Bağımsız denetimden geçmiş 31 Aralık 2013	Bağımsız denetimden geçmiş 31 Aralık 2012
A. ESAS FAALİYETLERDEN KAYNAKLANAN NAKİT AKIMLARI			
1. Sigortacılık faaliyetlerinden elde edilen nakit girişleri		531.880.623	444.876.349
2. Reasürans faaliyetlerinden elde edilen nakit girişleri		-	-
3. Emeklilik faaliyetlerinden elde edilen nakit girişleri		-	-
4. Sigortacılık faaliyetleri nedeniyle yapılan nakit çıkışı (-)		(483.435.733)	(433.794.868)
5. Reasürans faaliyetleri nedeniyle nakit çıkışı (-)		-	-
6. Emeklilik faaliyetleri nedeniyle nakit çıkışı (-)		-	-
7. Esas faaliyetler sonucu oluşan nakit (A1+A2+A3-A4-A5-A6)		**48.444.890**	**11.081.481**
8. Faiz ödemeleri (-)		-	-
9. Gelir vergisi ödemeleri (-)		(16.909.727)	(9.150.422)
10. Diğer nakit girişleri		5.774.182	1.588.255
11. Diğer nakit çıkışları (-)		(14.654.366)	(3.689.201)
12. Esas faaliyetlerden kaynaklanan net nakit		**22.654.979**	**(169.887)**
B. YATIRIM FAALİYETLERİNDEN KAYNAKLANAN NAKİT AKIMLARI		-	
1. Maddi varlıkların satışı	6	77.747	2.266.825
2. Maddi varlıkların iktisabı (-)	6,8	(2.162.679)	(1.291.561)
3. Mali varlık iktisabı (-)		(18.479.830)	(2.499.053)
4. Mali varlıkların satışı		2.616.700	-
5. Alınan faizler		22.595.169	32.268.036
6. Alınan temettüler		-	-
7. Diğer nakit girişleri		-	-
8. Diğer nakit çıkışları (-)		(188.897)	(65.716)
9. Yatırım faaliyetlerinden kaynaklanan net nakit		**4.458.210**	**30.678.531**
C. FİNANSMAN FAALİYETLERİNDEN KAYNAKLANAN NAKİT AKIMLARI		-	
1. Hisse senedi ihracı		-	-
2. Kredilerle ilgili nakit girişleri		-	-
3. Finansal kiralama borçları ödemeleri (-)		-	-
4. Ödenen temettüler (-)		-	-
5. Diğer nakit girişleri		-	-
6. Diğer nakit çıkışları (-)		-	-
7. Finansman faaliyetlerinden kaynaklanan net nakit		**-**	**-**
D. KUR FARKLARININ NAKİT VE NAKİT BENZERLERİNE OLAN ETKİSİ		**-**	**41.498**
E. Nakit ve nakit benzerlerinde meydana gelen net artış (azalış) (A12+B9+C7+D)		**27.113.189**	**30.550.142**
F. Dönem başındaki nakit ve nakit benzerleri mevcudu	2.12, 14	**81.117.819**	**50.567.677**
G. Dönem sonundaki nakit ve nakit benzerleri mevcudu (E+F)	**2.12, 14**	**108.231.008**	**81.117.819**

İlişikteki dipnotlar, bu finansal tabloların tamamlayıcı parçalarıdır.

Sompo Japan Sigorta Anonim Şirketi

31 Aralık 2013 tarihinde sona eren yıla ait özsermaye değişim tablosu

(Para Birimi - Türk Lirası (TL) olarak ifade edilmiştir.)

Bağımsız Denetimden Geçmiş Özkaynak Değişim Tablosu – 31 Aralık 2013

	Dipnot	Sermaye	İşletmenin kendi hisse senetleri	Varlıklarda değer artışı	Öz sermaye enflasyon düzeltmesi farkları	Yabancı para çevrim farkları	Yasal yedekler	Statü yedekleri	Diğer yedekler ve dağıtılmamış karlar	Net dönem karı	Geçmiş yıllar karları	Toplam
I – Önceki Dönem Sonu Bakiyesi – 31 Aralık 2012		**40.000.000**	**-**	**-**	**-**	**-**	**12.365.151**	**-**	**95.195.464**	**29.290.619**	**-**	**176.851.234**
II – Muhasebe Politikasında Değişiklikler		**-**	**-**	**-**	**-**	**-**	**-**	**-**	**-**	**-**	**-**	**-**
III – Yeni Bakiye (I+II) (01/01/2013)		**40.000.000**	**-**	**-**	**-**	**-**	**12.365.151**	**-**	**95.195.464**	**29.290.619**	**-**	**176.851.234**
A – Sermaye artırımı (A1+A2)		-	-	-	-	-	-	-	-	-	-	-
1 – Nakit		-	-	-	-	-	-	-	-	-	-	-
2 – İç kaynaklardan		-	-	-	-	-	-	-	-	-	-	-
B – İşletmenin aldığı kendi hisse senetleri		-	-	-	-	-	-	-	-	-	-	-
C – Gelir tablosunda yer almayan kazanç ve kayıplar		-	-	-	-	-	-	-	-	-	-	-
D – Varlıklarda değer artışı		-	-	-	-	-	-	-	-	-	-	-
E – Yabancı para çevrim farkları		-	-	-	-	-	-	-	-	-	-	-
F – Diğer kazanç ve kayıplar		-	-	-	-	-	-	-	(73.083)	-	-	(73.083)
G – Enflasyon Düzeltme Farkları		-	-	-	-	-	-	-	-	-	-	-
H – Dönem net karı (veya zararı)		-	-	-	-	-	-	-	-	34.849.714	-	34.849.714
I – Dağıtılan Temettü		-	-	-	-	-	-	-	-	-	-	-
J – Yedeklere transfer	15	-	-	-	-	-	1.464.530	-	27.826.089	(29.290.619)	-	-
II – Dönem Sonu Bakiyesi – 31 Aralık 2013 (III+A+B+C+D+E+F+G+H+I)		**40.000.000**	**-**	**-**	**-**	**-**	**13.829.681**	**-**	**122.948.470**	**34.849.714**	**-**	**211.627.865**

Bağımsız Denetimden Geçmiş Özkaynak Değişim Tablosu – 31 Aralık 2012

	Dipnot	Sermaye	İşletmenin kendi hisse senetleri	Varlıklarda değer artışı	Öz sermaye enflasyon düzeltmesi farkları	Yabancı para çevrim farkları	Yasal yedekler	Statü yedekleri	Diğer yedekler ve dağıtılmamış karlar	Net dönem karı	Geçmiş yıllar karları	Toplam
I – Önceki Dönem Sonu Bakiyesi – 31 Aralık 2011		**40.000.000**	**-**	**-**	**-**	**-**	**10.891.753**	**-**	**67.200.932**	**29.467.930**	**-**	**147.560.615**
II – Muhasebe Politikasında Değişiklikler		**-**	**-**	**-**	**-**	**-**	**-**	**-**	**-**	**-**	**-**	**-**
III – Yeni Bakiye (I+II) (01/01/2012)		**40.000.000**	**-**	**-**	**-**	**-**	**10.891.753**	**-**	**67.200.932**	**29.467.930**	**-**	**147.560.615**
A – Sermaye artırımı (A1+A2)		-	-	-	-	-	-	-	-	-	-	-
1 – Nakit		-	-	-	-	-	-	-	-	-	-	-
2 – İç kaynaklardan		-	-	-	-	-	-	-	-	-	-	-
B – İşletmenin aldığı kendi hisse senetleri		-	-	-	-	-	-	-	-	-	-	-
C – Gelir tablosunda yer almayan kazanç ve kayıplar		-	-	-	-	-	-	-	-	-	-	-
D – Varlıklarda değer artışı		-	-	-	-	-	-	-	-	-	-	-
E – Yabancı para çevrim farkları		-	-	-	-	-	-	-	-	-	-	-
F – Diğer kazanç ve kayıplar		-	-	-	-	-	-	-	-	-	-	-
G – Enflasyon Düzeltme Farkları		-	-	-	-	-	-	-	-	-	-	-
H – Dönem net karı (veya zararı)		-	-	-	-	-	-	-	-	29.290.619	-	29.290.619
I – Dağıtılan Temettü		-	-	-	-	-	-	-	-	-	-	-
J – Yedeklere transfer	15	-	-	-	-	-	1.473.398	-	27.994.532	(29.467.930)	-	-
II – Dönem Sonu Bakiyesi – 31 Aralık 2012 (III+A+B+C+D+E+F+G+H+I)		**40.000.000**	**-**	**-**	**-**	**-**	**12.365.151**	**-**	**95.195.464**	**29.290.619**	**-**	**176.851.234**

İlişikteki dipnotlar, bu finansal tabloların tamamlayıcı parçalarıdır.

1 Genel bilgiler

1.1 Ana şirketin adı ve grubun son sahibi

31 Aralık 2013 ve 2012 tarihleri itibariyle, Sompo Japan Sigorta Anonim Şirketi'nin ("Şirket") sermayesinde doğrudan veya dolaylı hakimiyeti söz konusu olan sermaye grubu Sompo Japan Insurance Inc.'dir.

Şirket 30 Mart 2001 tarihinde İstanbul'da kurulmuştur. 1 Mayıs 2002 tarihinde T.C. Başbakanlık Hazine Müsteşarlığı'ndan ("Hazine Müsteşarlığı") alınan faaliyet ruhsatına müteakip; Şirket'in Fiba Sigorta AŞ olan unvanı 5 Haziran 2002 tarihinde Finans Sigorta AŞ olarak değiştirilmiştir. 13 Ağustos 2007 tarih 2007/150 sayılı Yönetim Kurulu Kararı'na istinaden 31 Ekim 2007 tarihli Olağanüstü Genel Kurul Kararı ile Şirket'in unvanı tekrar Fiba Sigorta AŞ olarak değiştirilmiştir.

Şirket'in ana hissedarı Fiba Holding AŞ, 15 Haziran 2010 tarihinde sahip olduğu hisselerin tamamını, Sompo Japon Insurance Inc.'e devretmek üzere sözleşme imzalamıştır. 8 Ekim 2010 tarih 47481 sayılı Hazine Müsteşarlığı'nın iznine müteakip, 2 Kasım 2010 tarihinde Şirket çoğunluk hisseleri Sompo Japon Insurance Inc.'e devredilmiştir.

3 Kasım 2010 tarihli Yönetim Kurulu toplantısında alınan 2010/245 sayılı karar ile Şirket'in ticari ünvanının "Sompo Japan Sigorta Anonim Şirketi" olarak değiştirilmesi ve 21 Şubat 2011 tarihinde yapılan Olağan Genel Kurul'da onaya sunulmasına karar verilmiştir. İlgili karar Olağan Genel Kurul toplantısında onaylanmıştır.

1.2 Kuruluşun ikametgahı ve yasal yapısı, şirket olarak oluştuğu ülke ve kayıtlı büronun adresi (veya eğer kayıtlı büronun olduğu yerden farklıysa, faaliyetin sürdürüldüğü esas yer)

Şirket, 2001 yılında Türkiye'de tescil edilmiş olup, Türk Ticaret Kanunu ("TTK") hükümlerine göre kurulmuş Anonim Şirket statüsündedir. Şirket Kavacık Rüzgarlıbahçe Mahallesi, Cumhuriyet Caddesi, No: 12 Acarlar İş Merkezi, C Blok Beykoz/İstanbul adresinde faaliyet göstermektedir.

1.3 İşletmenin fiili faaliyet konusu

Şirket, Hazine Müsteşarlığı'ndan alınan faaliyet ruhsatları çerçevesinde sigortacılığın yangın ve doğal afetler, nakliyat, su araçları, su araçları sorumluluk, kara araçları, kara araçları sorumluluk, kaza, raylı araçlar, hava araçları, hava araçları sorumluluk, genel zararlar, genel sorumluluk, emniyeti suistimal, hukuksal koruma, kredi, hastalık/sağlık, destek ve finansal kayıplar olmak üzere hayat dışında kalan tüm branşlarında faaliyet göstermektedir.

1.4 Kuruluşun faaliyetlerinin ve esas çalışma alanlarının niteliklerinin açıklanması

Faaliyetlerini, 14 Haziran 2007 tarih ve 26552 sayılı Resmi Gazete'de yayımlanan 5684 sayılı Sigortacılık Kanunu ("Sigortacılık Kanunu") ve bu kanuna dayanılarak Hazine Müsteşarlığı tarafından yayımlanan diğer yönetmelik ve düzenlemeler çerçevesinde yürütmekte olan Şirket, yukarıda *Not 1.3*'te belirtilen sigortacılık branşlarında faaliyet göstermektedir. 31 Aralık 2013 tarihi itibariyle Şirket, tamamı yetkili 869 acente (31 Aralık 2012- 789 acente) ile çalışmaktadır.

1.5 Kategorileri itibariyle dönem içinde çalışan personelin ortalama sayısı

Kategorileri itibariyle dönem içinde çalışan personelin ortalama sayısı aşağıdaki gibidir:

	31 Aralık 2013	31 Aralık 2012
Üst kademe yöneticiler	7	6
Diğer personel	315	294
Toplam	**322**	**300**

1 Genel Bilgiler (devamı)

1.6 Üst yönetime sağlanan ücret ve benzeri menfaatler

Yönetim kurulu başkan ve üyeleriyle genel müdür, genel koordinatör, genel müdür yardımcıları gibi üst yöneticilere sağlanan ücret ve benzeri menfaatlerin 1 Ocak - 31 Aralık 2013 dönemi itibariyle toplam tutarı 5.299.458 TL'dir (31 Aralık 2012 – 2.906.371 TL).

1.7 Finansal tablolarda; yatırım gelirlerinin ve faaliyet giderlerinin (personel, yönetim, araştırma geliştirme, pazarlama ve satış, dışarıdan sağlanan fayda ve hizmetler ile diğer faaliyet giderleri) dağıtımında kullanılan anahtarlar

T.C. Başbakanlık Hazine Müsteşarlığı'nın genelgesi çerçevesinde, her bir alt branş için son 3 yılda üretilen poliçe sayısı, brüt yazılan prim miktarı ile hasar ihbar adedinin toplam üretilen poliçe sayısına, brüt yazılan prim miktarına ve hasar ihbar adedine oranlanmasıyla bulunan 3 oranın ortalamasına göre dağıtılır.

Şirket tarafından hayat dışı teknik karşılıkları karşılayan varlıkların yatırıma yönlendirilmesinden elde edilen tüm gelirler, teknik olmayan bölümden teknik bölüme aktarılmaktadır.

1.8 Finansal tabloların tek bir şirket mi yoksa şirketler grubunu mu içerdiği

Finansal tablolar yalnızca Sompo Japan Sigorta Anonim Şirketi hakkındaki finansal bilgileri içermektedir.

1.9 Raporlayan işletmenin adı veya diğer kimlik bilgileri ve bu bilgide önceki bilanço tarihinden beri olan değişiklikler

Şirket'in Ticaret Unvanı	:	Sompo Japan Sigorta Anonim Şirketi
Şirket'in Genel Müdürlüğü'nün Adresi	:	Kavacık Rüzgarlıbahçe Mahallesi Cumhuriyet Caddesi, No:12 Acarlar İş Merkezi, C Blok, Beykoz / İstanbul
Şirket'in elektronik site adresi	:	www.sompojapan.com.tr

Yukarıda sunulan bilgilerde önceki bilanço dönemi sonundan itibaren herhangi bir değişiklik olmamıştır.

1.10 Raporlama döneminden sonraki olaylar

31 Aralık 2013 tarihi itibariyle finansal tablolar 28 Şubat 2014 tarihinde Yönetim Kurulu tarafından onaylanmıştır. Bilanço tarihinden sonraki olaylar 46 no'lu dipnotta açıklanmıştır.

2. Önemli muhasebe politikalarının özeti

2.1 Hazırlık esasları

2.1.1 Finansal tabloların düzenlenmesinde kullanılan temeller ve kullanılan özel muhasebe politikalarıyla ilgili bilgiler

Sigorta, reasürans ve emeklilik şirketleri, Hazine Müsteşarlığı'nın 18 Nisan 2008 tarihli ve 26851 sayılı Resmi Gazete'de yayımlanarak yürürlüğe giren "Finansal Tabloların Sunumu Hakkında Tebliğ"e istinaden finansal tablolarını hazırlamaktadır.

Şirket 1 Ocak 2008 tarihinden itibaren faaliyetlerini, 14 Temmuz 2007 tarihinde yayımlanan ve 1 Ocak 2008 tarihinde yürürlüğe giren "Sigorta ve Reasürans Şirketleri ile Emeklilik Şirketlerinin Finansal Raporlamaları Hakkında Yönetmelik" doğrultusunda, söz konusu yönetmelik ve Türkiye Muhasebe Standartları ("TMS") ve Türkiye Finansal Raporlama Standartları ("TFRS") ile Hazine Müsteşarlığı tarafından muhasebe ve finansal raporlama esaslarına ilişkin yayımlanan diğer yönetmelik, açıklama ve genelgeler çerçevesinde muhasebeleştirmektedir. Hazine Müsteşarlığı'nın 18 Şubat 2008 tarih ve 9 sayılı yazısına istinaden 2008 yılında "TMS 1-Finansal Tablolar ve Sunum", "TMS 27-Konsolide ve Konsolide Olmayan Finansal Tablolar", "TFRS 1-TFRS'ye Geçiş" ve "TFRS 4-Sigorta Sözleşmeleri" bu uygulamanın kapsamı dışında tutulmuştur. Bununla birlikte, sigorta şirketlerinin 31 Aralık 2009 tarih ve 27097 sayılı Resmi Gazete'de yayımlanan Sigorta ve Reasürans Şirketleri İle Emeklilik Şirketlerinin Konsolide Finansal Tablolarının Düzenlenmesine İlişkin Tebliği ("Konsolidasyon Tebliği") 31 Mart 2009 tarihinden itibaren uygulamaları gerekmektedir. Söz konusu tebliğin geçici 2. maddesi kapsamında sigorta ve reasürans ve emeklilik şirketleri dışındaki ortaklıklar 31 Mart 2010 tarihine kadar kapsam dışı bırakılmıştır.

2 Kasım 2011 tarihli Resmi Gazete'de yayınlan Kanun Hükmünde Kararname uyarınca kurulan Kamu Gözetimi, Muhasebe ve Denetim Standartları Kurumu (KGK) diğer yetki ve görevlerinin yanı sıra, tabi oldukları kanunlar gereği defter tutmakla yükümlü olanlara ait finansal tabloların; ihtiyaca uygunluğunu, şeffaflığını, güvenilirliğini, anlaşılabilirliğini, karşılaştırılabilirliğini ve tutarlılığını sağlamak amacıyla, uluslararası standartlarla uyumlu TMS'leri oluşturmak ve yayımlamakla ve Türkiye Muhasebe Standartlarının uygulamasına yönelik ikincil düzenlemeleri yapmak ve gerekli kararları almakla, bu konuda kendi alanları itibarıyla düzenleme yetkisi bulunan kurum ve kuruluşların yapacakları düzenlemeler hakkında onay vermeye yetkilidir.

13 Ocak 2011 tarihli 6102 sayılı "Türkiye Muhasebe Standartlarının Uygulama Kapsamının Belirlenmesine İlişkin Kurul Kararı" uyarınca; 660 sayılı KHK'da belirtilen kamu yararını ilgilendiren kuruluşlar, 6102 sayılı Kanunun 397 nci maddesi çerçevesinde Bakanlar Kurulu kararıyla bağımsız denetime tabi olacaklar ve aynı Kanunun 1534 üncü maddesinin ikinci fıkrasında sayılan şirketler münferit ve konsolide finansal tablolarını hazırlarken TMS'yi uygular.

Bu düzenlemede yer alan finansal tablo örnekleri,19 Ekim 2005 tarihli ve 5411 sayılı Bankacılık Kanununda öngörülen faaliyet konularından en az birini yürütmek üzere kurulan kuruluşlar, kalkınma ve yatırım bankaları ve finansal holding şirketleri ile 6 Aralık 2012 tarihli ve 6362 sayılı Sermaye Piyasası Kanunu, 3 Haziran 2007 tarihli ve 5684 sayılı Sigortacılık Kanunu ve 28 Mart 2001 tarihli 4632 sayılı Bireysel Emeklilik Tasarruf ve Yatırım Sistemi Kanunu ve bunların ilgili mevzuatı çerçevesinde sigortacılık, bireysel emeklilik veya sermaye piyasası faaliyetlerinde bulunmak üzere kurulan finansal kuruluşlar gibi finansal kuruluşlar dışında TMS'yi uygulamakla yükümlü olan şirketlerin hazırlayacakları finansal tablolara örnek teşkil eder. Şirket, kendi mevzuatına tabi olarak faaliyet göstermektedir.

2. Önemli muhasebe politikalarının özeti (devamı)

2.1.2 Finansal tabloların anlaşılması için uygun olan diğer muhasebe politikaları

Yüksek enflasyon dönemlerinde finansal tabloların düzeltilmesi

Hazine Müsteşarlığı'nın 4 Nisan 2005 tarihli ve 19387 numaralı yazısına istinaden, Şirket 31 Aralık 2004 tarihli finansal tablolarını, Sermaye Piyasası Kurulu'nun (SPK) 15 Ocak 2003 tarihli ve 25290 sayılı Resmi Gazete'de yayımlanarak yürürlüğe giren Seri: XI No: 25 Sayılı "Sermaye Piyasasında Muhasebe Standartları Hakkında Tebliğ" de yer alan "Yüksek Enflasyon Dönemlerinde Mali Tabloların Düzeltilmesi" ile ilgili kısımdaki hükümlere göre düzelterek 2005 yılı açılışlarını yapmıştır. İlgili uygulama TMSK tarafından yayımlanmış 29 no'lu "Yüksek Enflasyonlu Ekonomilerde Finansal Raporlama"ya ilişkin standart kapsamıyla uyumludur. Ayrıca, Hazine Müsteşarlığı'nın aynı yazısına istinaden 2005 yılında finansal tabloların enflasyona göre düzeltilmesi uygulaması sona ermiş ve buna bağlı olarak Şirket 2005 yılı başından itibaren finansal tablolarını enflasyona göre düzeltmemiştir. Dolayısıyla, 31 Aralık 2013 ve 2012 tarihleri itibariyle bilançolarda yer alan parasal olmayan aktif ve pasifler ve sermaye dahil özkaynak kalemleri, 31 Aralık 2004 tarihine kadar olan girişlerin 31 Aralık 2004 tarihine kadar endekslenmesi, bu tarihten sonra oluşan girişlerin ise nominal değerlerden taşınmasıyla hesaplanmıştır.

2.1.3 Geçerli ve raporlama para birimi

İlişikteki finansal tablolar, Şirket'in geçerli para birimi olan TL cinsinden sunulmuştur.

2.1.4 Finansal tablolarda sunulan tutarların yuvarlanma derecesi

TL olarak verilen finansal bilgiler, en yakın tam TL değerine yuvarlanarak gösterilmiştir.

2.1.5 Finansal tabloların düzenlenmesine kullanılan ölçüm temeli

Finansal tablolar, güvenilir ölçümü mümkün olması durumunda gerçeğe uygun değerleri üzerinden ölçülen alım-satım amaçlı finansal varlıklar ile satılmaya hazır finansal varlıklar hariç yüksek enflasyon döneminin sona erdiği tarih kabul edilen 31 Aralık 2004 tarihine kadar enflasyon muhasebesinin etkilerine göre düzeltilmiş tarihi maliyet esasına göre hazırlanmıştır.

2.1.6 Muhasebe Politikaları, Muhasebe Tahminlerinde Değişiklikler ve Hatalar:

Yeni ve düzeltilmiş standartlar ve yorumlar

31 Aralık 2013 tarihi itibariyle sona eren hesap dönemine ait finansal tabloların hazırlanmasında esas alınan muhasebe politikaları aşağıda özetlenen 1 Ocak 2013 tarihi itibariyle geçerli yeni ve değiştirilmiş TFRS standartları ve TFRYK yorumları dışında önceki yılda kullanılanlar ile tutarlı olarak uygulanmıştır. Bu standartların ve yorumların Şirket'in mali durumu ve performansı üzerindeki etkileri ilgili paragraflarda açıklanmıştır.

2. Önemli muhasebe politikalarının özeti (devamı)

1 Ocak 2013 tarihinden itibaren geçerli olan yeni standart, değişiklik ve yorumlar aşağıdaki gibidir:

TFRS 7 Finansal Araçlar: Açıklamalar – Finansal Varlık ve Borçların Netleştirilmesi (Değişiklik)

Değişiklik işletmenin finansal araçlarını netleştirmeye ilişkin hakları ve ilgili düzenlemeler (örnek teminat sözleşmeleri) konusunda bazı bilgileri açıklamasını gerektirmektedir. Getirilen açıklamalar finansal tablo kullanıcılarına;

i) Netleştirilen işlemlerin şirketin finansal durumuna etkilerinin ve muhtemel etkilerinin değerlendirilmesi için ve
ii) TFRS'ye göre ve diğer genel kabul görmüş muhasebe ilkelerine göre hazırlanmış finansal tabloların karşılaştırılması ve analiz edilmesi için faydalı bilgiler sunmaktadır.

Yeni açıklamalar TMS 32 uyarınca bilançoda netleştirilen tüm finansal araçlar için verilmelidir. Söz konusu açıklamalar TMS 32 uyarınca bilançoda netleştirilememiş olsa dahi uygulanabilir ana netleştirme düzenlemesine veya benzer bir anlaşmaya tabi olan finansal araçlar için de geçerlidir. Değişiklik sadece açıklama esaslarını etkilemektedir ve Şirket'in finansal tabloları üzerinde bir etkisi olmamıştır.

TMS 1 Finansal Tabloların Sunumu (Değişiklik) – Diğer Kapsamlı Gelir Tablosu Unsurlarının Sunumu

Yapılan değişiklikler diğer kapsamlı gelir tablosunda gösterilen kalemlerin sadece gruplamasını değiştirmektedir. Bundan sonra diğer kapsamlı gelir tablosunda ileriki bir tarihte gelir tablosuna sınıflanabilecek (veya geri döndürülebilecek) kalemlerin hiçbir zaman gelir tablosuna sınıflanamayacak kalemlerden ayrı gösterilmesi gerekmektedir. Değişiklik sadece sunum esaslarını etkilemiştir ve Şirket'in finansal durumunu veya performansı üzerinde bir etkisi olmamıştır.

TMS 19 Çalışanlara Sağlanan Faydalar (Değişiklik)

Standartta yapılan değişiklik kapsamında birçok konuya açıklık getirilmiş veya uygulamada değişiklik yapılmıştır. Yapılan birçok değişiklikten en önemlileri tazminat yükümlülüğü aralığı mekanizması uygulamasının kaldırılması, tanımlanmış fayda planlarında aktüeryal kar/zararının diğer kapsamlı gelir altında yansıtılması ve kısa ve uzun vadeli personel sosyal hakları ayrımının artık personelin hak etmesi prensibine göre değil de yükümlülüğün tahmini ödeme tarihine göre belirlenmesidir. Şirket aktüeryal kazanç/kayıplarını bu değişiklik öncesi gelir tablosunda muhasebeleştirmekteydi. Aktüeryal kazanç/kaybın diğer kapsamlı gelir altında muhasebeleştirilmesi sonucu oluşan değişikliğin Şirket'in finansal durumu ve performansı üzerindeki etkisi geçmişe dönük olarak önemsiz olduğundan geçmiş dönem mali tablolarında herhangi bir düzeltme yapılmamıştır. Cari dönem etkisi Not 23'te açıklanmıştır. Ayrıca, kısa ve uzun vadeli personel sosyal haklarının sunumunda oluşan değişiklik kapsamında, kısa vadeli borç karşılıklarında sunulan kullanılmamış izin karşılıkları, geriye dönük olarak uzun vadeli borç karşılıkları olarak sınıflandırılmıştır.

2. Önemli muhasebe politikalarının özeti (devamı)

TMS 27 Bireysel Finansal Tablolar (Değişiklik)

TFRS 10'nun ve TFRS 12'nin yayınlanmasının sonucu olarak, KGK TMS 27'de de değişiklikler yapmıştır. Yapılan değişiklikler sonucunda, artık TMS 27 sadece bağlı ortaklık, müştereken kontrol edilen işletmeler ve iştiraklerin bireysel finansal tablolarda muhasebeleştirilmesi konularını içermektedir. Söz konusu değişikliğin Şirket'in finansal durumunu veya performansı üzerinde bir etkisi olmamıştır.

TMS 28 İştiraklerdeki ve İş Ortaklıklarındaki Yatırımlar (Değişiklik)

TFRS 11'in ve TFRS 12'nin yayınlanmasının sonucu olarak, KGK TMS 28'de de değişiklikler yapmış ve standardın ismini TMS 28 İştiraklerdeki ve İş Ortaklıklarındaki Yatırımlar olarak değiştirmiştir. Yapılan değişiklikler ile iştiraklerin yanı sıra, iş ortaklıklarında da özkaynak yöntemi ile muhasebeleştirme getirilmiştir. Söz konusu standardın Şirket'in finansal durumunu veya performansı üzerinde hiçbir etkisi olmamıştır.

TFRS 10 Konsolide Finansal Tablolar

TFRS 10 - TMS 27 Konsolide ve Bireysel Finansal Tablolar Standardının konsolidasyona ilişkin kısmının yerini almıştır. Hangi şirketlerin konsolide edileceğini belirlemede kullanılacak yeni bir "kontrol" tanımı yapılmıştır. Mali tablo hazırlayıcılarına karar vermeleri için daha fazla alan bırakan, ilke bazlı bir standarttır. Söz konusu standardın Şirket'in finansal durumunu veya performansı üzerinde hiçbir etkisi olmamıştır.

TFRS 11 Müşterek Düzenlemeler

Standart müşterek yönetilen iş ortaklıklarının ve müşterek faaliyetlerin nasıl muhasebeleştirileceğini düzenlemektedir. Yeni standart kapsamında, artık iş ortaklıklarının oransal konsolidasyona tabi tutulmasına izin verilmemektedir. Söz konusu standardın Şirket'in finansal durumu veya performansı üzerinde hiçbir etkisi olmamıştır.

TFRS 12 Diğer İşletmelerdeki Yatırımların Açıklamaları

TFRS 12 iştirakler, iş ortaklıkları, bağlı ortaklıklar ve yapısal işletmelere ilişkin verilmesi gereken tüm dipnot açıklama gerekliklerini içermektedir. Söz konusu standard sadece sunum esasları ile ilgilidir ve Şirket'in verdiği açıklamalar üzerinde bir etkisi olmamıştır.

TFRS 13 Gerçeğe Uygun Değerin Ölçümü

Yeni standart gerçeğe uygun değerin TFRS kapsamında nasıl ölçüleceğini açıklamakla beraber, gerçeğe uygun değerin ne zaman kullanılabileceği ve/veya kullanılması gerektiği konusunda bir değişiklik getirmemektedir. Tüm gerçeğe uygun değer ölçümleri için rehber niteliğindedir. Yeni standart ayrıca, gerçeğe uygun değer ölçümleri ile ilgili ek açıklama yükümlülükleri getirmektedir. Yeni açıklamaların sadece TFRS 13'ün uygulamaya başlandığı dönemden itibaren verilmesi gerekmektedir. Söz konusu açıklamalar Not 4 ve 11'de verilmiştir. Standardın Şirket'in gerçeğe uygun değer ölçümleri üzerinde bir etkisi olmamıştır.

2. Önemli muhasebe politikalarının özeti (devamı)

Uygulama Rehberi (TFRS 10, TFRS 11 ve TFRS 12 değişiklik)

Değişiklikler geriye dönük düzeltme yapma gerekliliğini ortadan kaldırmak amacıyla sadece uygulama rehberinde yapılmıştır. İlk uygulama tarihi "TFRS 10'un ilk defa uygulandığı yıllık hesap döneminin başlangıcı" olarak tanımlanmıştır. Kontrolün olup olmadığı değerlendirmesi karşılaştırmalı sunulan dönemin başı yerine ilk uygulama tarihinde yapılacaktır. Eğer TFRS 10'a göre kontrol değerlendirmesi TMS 27/TMSYK 12'ye göre yapılandan farklı ise geriye dönük düzeltme etkileri saptanmalıdır. Ancak, kontrol değerlendirmesi aynı ise geriye dönük düzeltme gerekmez. Eğer birden fazla karşılaştırmalı dönem sunuluyorsa, sadece bir dönemin geriye dönük düzeltilmesine izin verilmiştir. Aynı sebeplerle TFRS 11 ve TFRS 12 uygulama rehberlerinde de değişiklik yapılmış ve geçiş hükümleri kolaylaştırılmıştır. Değişikliğin Şirket'in finansal durumu ve performansı üzerinde bir etkisi olmamıştır.

TFRS'deki iyileştirmeler

1 Ocak 2013 ve sonrasında başlayan yıllık hesap dönemleri için geçerli olan ve aşağıda açıklanan 2009-2011 dönemi yıllık TFRS iyileştirmelerinin Şirket'in finansal durumu veya performansı üzerinde bir etkisi olmamıştır.

TMS 1 Finansal Tabloların Sunuşu:
İhtiyari karşılaştırmalı ek bilgi ile asgari sunumu mecburi olan karşılaştırmalı bilgiler arasındaki farka açıklık getirilmiştir.

TMS 16 Maddi Duran Varlıklar:
Maddi duran varlık tanımına uyan yedek parça ve bakım ekipmanlarının stok olmadığı konusuna açıklık getirilmiştir.

TMS 32 Finansal Araçlar Sunum:
Hisse senedi sahiplerine yapılan dağıtımların vergi etkisinin TMS 12 kapsamında muhasebeleştirilmesi gerektiğine açıklık getirilmiştir. Değişiklik, TMS 32'de bulun mevcut yükümlülükleri ortadan kaldırıp şirketlerin hisse senedi sahiplerine yaptığı dağıtımlardan doğan her türlü gelir vergisinin TMS 12 hükümleri çerçevesinde muhasebeleştirmesini gerektirmektedir.

TMS 34 Finansal Raporlama:
TMS 34'de her bir faaliyet bölümüne ilişkin toplam bölüm varlıkları ve borçları ile ilgili istenen açıklamalara açıklık getirilmiştir. Faaliyet bölümlerinin toplam varlıkları ve borçları sadece bu bilgiler işletmenin faaliyetlerine ilişkin karar almaya yetkili merciine düzenli olarak raporlanıyorsa ve açıklanan toplam tutarlarda bir önceki yıllık mali tablolara göre önemli değişiklik olduysa açıklanmalıdır.

Yayınlanan ama yürürlüğe girmemiş ve erken uygulamaya konulmayan standartlar

Finansal tabloların onaylanma tarihi itibariyle yayımlanmış fakat cari raporlama dönemi için henüz yürürlüğe girmemiş ve Şirket tarafından erken uygulanmaya başlanmamış yeni standartlar, yorumlar ve değişiklikler aşağıdaki gibidir. Şirket aksi belirtilmedikçe yeni standart ve yorumların yürürlüğe girmesinden sonra finansal tablolarını ve dipnotlarını etkileyecek gerekli değişiklikleri yapacaktır.

TMS 32 Finansal Araçlar: Sunum - Finansal Varlık ve Borçların Netleştirilmesi (Değişiklik)

Değişiklik "muhasebeleştirilen tutarları netleştirme konusunda mevcut yasal bir hakkının bulunması" ifadesinin anlamına açıklık getirmekte ve TMS 32 netleştirme prensibinin eş zamanlı olarak gerçekleşmeyen ve brüt ödeme yapılan hesaplaşma (takas büroları gibi) sistemlerindeki uygulama alanına açıklık getirmektedir. Değişiklikler 1 Ocak 2014 ve sonrasında başlayan yıllık hesap dönemleri için geriye dönük olarak uygulanacaktır. Söz konusu standardın Şirket'in finansal durumu veya performansı üzerinde önemli bir etkisi olması beklenmemektedir.

2. Önemli muhasebe politikalarının özeti (devamı)

TFRS 9 Finansal Araçlar – Sınıflandırma ve Açıklama

Aralık 2011 de yapılan değişiklikle yeni standart, 1 Ocak 2015 tarihi ve sonrasında başlayan yıllık hesap dönemleri için geçerli olacaktır. TFRS 9 Finansal Araçlar standardının ilk safhası finansal varlıkların ve yükümlülüklerin ölçülmesi ve sınıflandırılmasına ilişkin yeni hükümler getirmektedir. TFRS 9'a yapılan değişiklikler esas olarak finansal varlıkların sınıflama ve ölçümünü ve gerçeğe uygun değer farkı kar veya zarara yansıtılarak ölçülen olarak sınıflandırılan finansal yükümlülüklerin ölçümünü etkileyecektir ve bu tür finansal yükümlülüklerin gerçeğe uygun değer değişikliklerinin kredi riskine ilişkin olan kısmının diğer kapsamlı gelir tablosunda sunumunu gerektirmektedir. Standardın erken uygulanmasına izin verilmektedir.

Şirket, standardın finansal durumu ve performansı üzerine etkilerini değerlendirmektedir.

TFRYK Yorum 21 Zorunlu Vergiler

Bu yorum, zorunlu vergiye ilişkin yükümlülüğün işletme tarafından, ödemeyi ortaya çıkaran eylemin ilgili yasalar çerçevesinde gerçekleştiği anda kaydedilmesi gerektiğine açıklık getirmektedir. Aynı zamanda bu yorum, zorunlu verginin sadece ilgili yasalar çerçevesinde ödemeyi ortaya çıkaran eylemin bir dönem içerisinde kademeli olarak gerçekleşmesi halinde kademeli olarak tahakkuk edebileceğine açıklık getirmektedir. Asgari bir eşiğin aşılması halinde ortaya çıkan bir zorunlu verginin, asgari eşik aşılmadan yükümlülük olarak kayıtlara alınamayacaktır. Bu yorum 1 Ocak 2014 ve sonrasında başlayan yıllık hesap dönemleri için geçerli olup erken uygulamaya izin verilmektedir. Bu yorumun geçmişe dönük olarak uygulanması zorunludur. Söz konusu yorum Şirket için geçerli değildir ve Şirket'in finansal durumu veya performansı üzerinde hiçbir etkisinin olması beklenmemektedir.

TMS 36 Varlıklarda Değer Düşüklüğü - Finansal olmayan varlıklar için geri kazanılabilir değer açıklamaları (Değişiklik)

TFRS 13 'Gerçeğe uygun değer ölçümleri'ne getirilen değişiklikten sonra TMS 36 Varlıklarda değer düşüklüğü standardındaki değer düşüklüğüne uğramış varlıkların geri kazanılabilir değerlerine ilişkin bazı açıklama hükümleri değiştirilmiştir. Değişiklik, değer düşüklüğüne uğramış varlıkların (ya da bir varlık grubunun) gerçeğe uygun değerinden elden çıkarma maliyetleri düşülmüş geri kazanılabilir tutarının ölçümü ile ilgili ek açıklama hükümleri getirmiştir. Bu değişiklik, 1 Ocak 2014 ve sonrasında başlayan yıllık hesap dönemleri için geriye dönük olarak uygulanacaktır. İşletme TFRS 13'ü uygulamışsa erken uygulamaya izin verilmektedir. Söz konusu standardın Şirket'in finansal durumu veya performansı üzerinde önemli bir etkisi olması beklenmemektedir.

TMS 39 Finansal Araçlar: Muhasebeleştirme ve Ölçme – Türev ürünlerin devri ve riskten korunma muhasebesinin devamlılığı (Değişiklik)

TMS 39 Finansal Araçlar: Muhasebeleştirme ve Ölçme standardına getirilen değişiklik, finansal riskten korunma aracının kanunen ya da düzenlemeler sonucunda merkezi bir karşı tarafa devredilmesi durumunda riskten korunma muhasebesinin durdurulmasını zorunlu kılan hükme dar bir istisna getirmektedir. Bu değişiklik, 1 Ocak 2014 ve sonrasında başlayan yıllık hesap dönemleri için geriye dönük olarak uygulanacaktır. Söz konusu standardın Şirket'in finansal durumu veya performansı üzerinde bir etkisi olması beklenmemektedir.

Uluslararası Muhasebe Standartları Kurumu (UMSK) tarafından yayınlanmış fakat KGK tarafından yayınlanmamış yeni ve düzeltilmiş standartlar ve yorumlar

Aşağıda listelenen yeni standartlar, yorumlar ve mevcut UFRS standartlarındaki değişiklikler UMSK tarafından yayınlanmış fakat cari raporlama dönemi için henüz yürürlüğe girmemiştir. Fakat bu yeni standartlar, yorumlar ve değişiklikler henüz KGK tarafından TFRS'ye uyarlanmamıştır / yayınlanmamıştır ve bu sebeple TFRS'nin bir parçasını oluşturmazlar. Şirket'in finansal tablolarında ve dipnotlarda gerekli değişiklikleri bu standart ve yorumlar TFRS'de yürürlüğe girdikten sonra yapacaktır.

2. Önemli muhasebe politikalarının özeti (devamı)

UFRS 10 Konsolide Finansal Tablolar (Değişiklik)

UFRS 10 standardı yatırım şirketi tanımına uyan şirketlerin konsolidasyon hükümlerinden muaf tutulmasına ilişkin bir istisna getirmek için değiştirilmiştir. Konsolidasyon hükümlerine getirilen istisna ile yatırım şirketlerinin bağlı ortaklıklarını UFRS 9 Finansal Araçlar standardı hükümleri çerçevesinde gerçeğe uygun değerden muhasebeleştirmeleri gerekmektedir. Söz konusu değişikliğin Şirket'in finansal durumu ve performansı üzerinde hiçbir etkisi olmayacaktır.

UFRS 9 Finansal Araçlar – Riskten Korunma Muhasebesi ve UFRS 9, UFRS 7 ve UMS 39'daki değişiklikler – UFRS 9 (2013)

UMSK Kasım 2013'de, yeni riskten korunma muhasebesi gerekliliklerini ve UMS 39 ve UFRS 7'deki ilgili değişiklikleri içeren UFRS 9'un yeni bir versiyonunu yayınlamıştır. İşletmeler tüm riskten korunma işlemleri için UMS 39'un riskten korunma muhasebesi gerekliliklerini uygulamaya devam etmek üzere muhasebe politikası seçimi yapabilirler. Bu Standart'ın zorunlu bir geçerlilik tarihi yoktur, fakat halen uygulanabilir durumdadır ve yeni bir zorunlu geçerlilik tarihi, UMSK projenin değer düşüklüğü fazını bitirdikten sonra belirlenecektir. Şirket'in, standardın finansal durumu ve performansı üzerine etkilerini değerlendirmektedir.

UFRS'ndaki iyileştirmeler

UMSK, Aralık 2013'de '2010–2012 dönemi' ve '2011–2013 Dönemi' olmak üzere iki dizi 'UFRS'nda Yıllık İyileştirmeler' yayınlamıştır. Standartların "Karar Gerekçeleri"ni etkileyen değişiklikler haricinde değişiklikler 1 Temmuz 2014'den itibaren geçerlidir.

Yıllık iyileştirmeler - ***2010–2012 Dönemi***

UFRS 2 Hisse Bazlı Ödemeler:

Hakediş koşulları ile ilgili tanımlar değişmiş olup sorunları gidermek için performans koşulu ve hizmet koşulu tanımlanmıştır. Değişiklik ileriye dönük olarak uygulanacaktır.

UFRS 3 İşletme Birleşmeleri

Bir işletme birleşmesindeki özkaynak olarak sınıflanmayan koşullu bedel, UFRS 9 Finansal Araçlar kapsamında olsun ya da olmasın sonraki dönemlerde gerçeğe uygun değerinden ölçülerek kar veya zararda muhasebeleşir. Değişiklik işletme birleşmeleri için ileriye dönük olarak uygulanacaktır.

UFRS 8 Faaliyet Bölümleri

Değişiklikler şu şekildedir: i) Faaliyet bölümleri standardın ana ilkeleri ile tutarlı olarak birleştirilebilir/ toplulaştırılabilir. i) Faaliyet varlıklarının toplam varlıklar ile mutabakatı, bu mutabakat işletmenin faaliyetlere ilişkin karar almaya yetkili yönetici'sine raporlanıyorsa açıklanmalıdır. Değişiklikler geriye dönük olarak uygulanacaktır.

UFRS 13 Gerçeğe Uygun Değer Ölçümü

Karar Gerekçeleri'nde açıklandığı üzere, üzerlerinde faiz oranı belirtilmeyen kısa vadeli ticari alacak ve borçlar, iskonto etkisinin önemsiz olduğu durumlarda, fatura tutarından gösterilebilecektir. Değişiklikler derhal uygulanacaktır.

2. Önemli muhasebe politikalarının özeti (devamı)

UMS 16 Maddi Duran Varlıklar ve UMS 38 Maddi Olmayan Duran Varlıklar

UMS 16.35(a) ve UMS 38.80(a)'daki değişiklik yeniden değerlemenin aşağıdaki şekilde yapılabileceğini açıklığa kavuşturmuştur i) Varlığın brüt defter değeri piyasa değerine getirilecek şekilde düzeltilir veya ii) varlığın net defter değerinin piyasa değeri belirlenir, net defter değeri piyasa değerine gelecek şekilde brüt defter değeri oransal olarak düzeltilir. Değişiklik geriye dönük olarak uygulanacaktır.

UMS 24 İlişkili Taraf Açıklamaları

Değişiklik, kilit yönetici personeli hizmeti veren yönetici işletmenin ilişkili taraf açıklamalarına tabi ilişkili bir taraf olduğunu açıklığa kavuşturmuştur. Değişiklik geriye dönük olarak uygulanacaktır.

Yıllık İyileştirmeler - ***2011–2013 Dönemi***

UFRS 3 İşletme Birleşmeleri

Değişiklik, i) sadece iş ortaklıklarının değil müşterek anlaşmaların UFRS 3'ün kapsamında olmadığı ii) bu kapsam istisnasının sadece müşterek anlaşmanın finansal tablolarındaki muhasebeleşmeye uygulanabilir olduğu açıklığa kavuşturulmuştur. Değişiklik ileriye dönük olarak uygulanacaktır.

UFRS 13 Gerçeğe Uygun Değer Ölçümü

UFRS 13'deki portföy istisnasının finansal varlık, finansal yükümlülük ve diğer sözleşmelere uygulanabilir olduğu açıklığa kavuşturmuştur. Değişiklik ileriye dönük olarak uygulanacaktır.

UMS 40 Yatırım Amaçlı Gayrimenkuller

Gayrimenkulün yatırım amaçlı gayrimenkul ve sahibi tarafından kullanılan gayrimenkul olarak sınıflanmasında UFRS 3 ve UMS 40'un karşılıklı ilişkisini açıklığa kavuşturmuştur. Değişiklik ileriye dönük olarak uygulanacaktır.

Söz konusu değişikliklerin Şirket'in finansal durumu veya performansı üzerinde önemli bir etkisi olması beklenmemektedir.

KGK tarafından yayınlanan ilke kararları

Yukarıda belirtilenlere ek olarak KGK Türkiye Muhasebe Standartlarının Uygulanmasına yönelik aşağıdaki ilke kararlarını yayımlamıştır. "Finansal tablo örnekleri ve kullanım rehberi" yayınlanma tarihi itibariyle geçerlilik kazanmıştır ancak diğer kararlar 31 Aralık 2012 tarihinden sonra başlayan yıllık raporlama dönemlerinde geçerli olmak üzere uygulanmıştır.

2013-1 Finansal Tablo Örnekleri ve Kullanım Rehberi

KGK, 20 Mayıs 2013 tarihinde finansal tablolarının yeknesak olmasını sağlamak ve denetimini kolaylaştırmak amacıyla "Finansal tablo örnekleri ve kullanım rehberi" yayınlamıştır. Bu düzenlemede yer alan finansal tablo örnekleri, bankacılık, sigortacılık, bireysel emeklilik veya sermaye piyasası faaliyetlerinde bulunmak üzere kurulan finansal kuruluşlar dışında TMS'yi uygulamakla yükümlü olan şirketlerin hazırlayacakları finansal tablolara örnek teşkil etmesi amacıyla yayınlanmıştır. Bu kararın Şirket'in finansal tabloları üzerinde bir etkisi olmamıştır.

2. Önemli muhasebe politikalarının özeti (devamı)

2013-2 Ortak Kontrole Tabi İşletme Birleşmelerinin Muhasebeleştirilmesi

Karara göre i)ortak kontrole tabi işletme birleşmelerinin hakların birleşmesi (pooling of interest) yöntemi ile muhasebeleştirilmesi gerektiği, ii) dolayısıyla finansal tablolarda şerefiyeye yer verilmemesi gerektiği ve iii) hakların birleştirilmesi yöntemi uygulanırken, ortak kontrolün oluştuğu raporlama döneminin başı itibarıyla birleşme gerçekleşmiş gibi finansal tabloların düzeltilmesi ve ortak kontrolün oluştuğu raporlama döneminin başından itibaren karşılaştırmalı olarak sunulması gerektiği hükme bağlanmıştır. Söz konusu kararın Şirket'in finansal tablolarında bir etkisi olmamıştır.

2013-3 İntifa Senetlerinin Muhasebeleştirilmesi

İntifa senedinin hangi durumlarda finansal bir borç hangi durumlarda ise özkaynağa dayalı finansal araç olarak muhasebeleştirilmesi gerektiği konusuna açıklık getirilmiştir. Söz konusu kararın Şirket'in finansal tablolarında bir etkisi olmamıştır.

2013-4 Karşılıklı İştirak Yatırımlarının Muhasebeleştirilmesi

Bir işletmenin iştirak yatırımı olan bir işletmede kendisine ait hisselerin bulunması durumu karşılıklı iştirak ilişkisi olarak tanımlanmış ve karşılıklı iştiraklerin muhasebeleştirilmesi konusu, yatırımın türüne ve uygulanan farklı muhasebeleştirme esaslarına bağlı olarak değerlendirilmiştir. Söz konusu ilke kararı ile konu aşağıdaki üç ana başlık altında değerlendirilmiş ve her birinin muhasebeleştirme esasları belirlenmiştir.

i) Bağlı ortaklığın, ana ortaklığın özkaynağa dayalı finansal araçlarına sahip olması durumu,
ii) İştiraklerin veya iş ortaklığının yatırımcı işletmenin özkaynağa dayalı finansal araçlarına sahip olması durumu
iii) İşletmenin özkaynağa dayalı finansal araçlarına, TMS 39 ve TFRS 9 kapsamında muhasebeleştirdiği bir yatırımının bulunduğu işletme tarafından sahip olunması durumu.

Söz konusu kararın Şirket'in finansal tablolarında bir etkisi olmamıştır

2.1.7 Karşılaştırmalı bilgiler

İzin karşılıklarının sınıflamadırılması

Şirketin, 31 Aralık 2013 tarihi itibariyle 1.028.612 TL (31 Aralık 2012 – 973.980 TL) olan izin karşılıkları tutarı kısa vadeli yükümlülükler içerisinde yer alan maliyet gider karşılıkları hesabından çıkarılarak uzun vadeli yükümlülükler içerisinde yer alan diğer çeşitli uzun vadeli yükümlülükler hesabına sınıflandırılmıştır.

2.2 Konsolidasyon

Hazine Müsteşarlığı tarafından 31 Aralık 2008 tarih ve 21097 sayılı Resmi Gazete'de yayımlanan "Sigorta ve Reasürans Şirketleri ile Emeklilik Şirketlerinin Konsolide Finansal Tablolarının Düzenlenmesine İlişkin Tebliğ"i ("Konsolidasyon Tebliği") ile sigorta, reasürans ve emeklilik şirketlerinin; konsolide finansal tablo yayımlaması istenmektedir. Şirket'in Konsolidasyon Tebliği uyarınca konsolide etmesi gereken iştirak ve bağlı ortaklığı bulunmadığından konsolide finansal tablolar hazırlanmamıştır.

2. Önemli muhasebe politikalarının özeti (devamı)

2.3 Bölüm raporlaması

Bir faaliyet bölümü, Şirket'in faaliyet gösterdiği iş alanlarının, diğer faaliyet bölümleri ile yapılan işlemlerden doğan hasılat ve harcamalar dahil, hasılat elde eden ve harcama yapabilen ve Yönetim Kurulu (karar almaya yetkili mercii olarak) tarafından faaliyet sonuçları düzenli bir şekilde gözden geçirilen, performansı ölçülen ve finansal bilgileri ayırt edilebilen bir parçasıdır. Şirket'in faaliyet gösterdiği ana coğrafi alan Türkiye olduğu için coğrafi bölümlere göre raporlama sunulmamış, ayrıca Şirket hayat dışı sigortacılık alanında faaliyetlerini sürdürdüğünden faaliyet alanı bölümlerine göre raporlama sunulmamıştır.

2.4 Yabancı para karşılıkları

İşlemler, Şirket'in fonksiyonel para birimi olan TL olarak kaydedilmektedir. Yabancı para cinsinden gerçekleştirilen işlemler, işlemlerin gerçekleştirildiği tarihlerde geçerli olan kurlardan kaydedilmektedir. Bilanço tarihi itibariyle, yabancı para cinsinden olan parasal varlık ve yükümlülükler, bilanço tarihindeki kurlardan TL'ye çevrilmekte ve çevirim sonucu oluşan çevirim farkları, sonucun pozitif veya negatif olmasına göre finansal tablolarda kambiyo karları ve kambiyo zararları hesaplarına yansıtılmaktadır.

2.5 Maddi duran varlıklar

Maddi duran varlıklar, 31 Aralık 2004 tarihine kadar olan dönem için enflasyona göre düzeltilmiş maliyet tutarları ile izlenmektedir. Daha sonraki dönemlerde maddi duran varlıklar için herhangi bir enflasyon düzeltmesi yapılmamış, 31 Aralık 2004 tarihi itibariyle enflasyona göre endekslenmiş tutarlar maliyet tutarı olarak kabul edilmiştir. 1 Ocak 2005 tarihinden itibaren satın alınan maddi duran varlıklar maliyetlerinden varsa kur farkı ve finansman giderleri gibi tutarlar düşüldükten sonra kalan değerleriyle kayıtlara yansıtılmaktadır.

Maddi duran varlıkların elden çıkarılmasından doğan kazanç ve kayıplar net elden çıkarma hasılatı ile ilgili maddi duran varlığın net defter değerinin arasındaki fark olarak hesaplanmakta ve ilgili dönemin gelir tablosuna yansıtılmaktadır.

Maddi duran varlıklara yapılan normal bakım ve onarım harcamaları gider olarak muhasebeleştirilmektedir.

Maddi duran varlıkların amortismanında kullanılan oranlar ve tahmini ekonomik ömür olarak öngörülen süreler aşağıdaki gibidir:

Maddi duran varlıklar	Tahmini ekonomik ömür (yıl)	Amortisman oranı (%)
Binalar	50	2
Demirbaş ve tesisatlar	3-5	20-33.3
Motorlu taşıtlar	5	20
Diğer maddi varlıklar (özel maliyet bedelleri dahil)	3-15	6.7-33.3
Kiralama yoluyla edinilmiş maddi varlıklar	5	20

2.6 Yatırım amaçlı gayrimenkuller

Yatırım amaçlı gayrimenkuller, kira geliri veya sermaye kazancı ya da her ikisini birden elde etmek amacıyla elde tutulmaktadır. Yatırım amaçlı gayrimenkuller ilk kayda alınmalarında işlem maliyetleri de dâhil edilmek üzere elde etme maliyetleri ile ölçülürler. Şirket, yatırım amaçlı gayrimenkulleri ilk kayda alınmalarına müteakip, maddi duran varlıklar için uygulanan maliyet yöntemi ile ölçmektedir (maliyet eksi birikmiş amortisman, eksi var ise değer düşüklüğü karşılığı).

2. Önemli muhasebe politikalarının özeti (devamı)

2.7 Maddi olmayan duran varlıklar

Şirket'in maddi olmayan duran varlıkları yazılım programlarından oluşmaktadır. Maddi olmayan duran varlıklar TMS 38 – *Maddi Olmayan Duran Varlıkların Muhasebeleştirilmesi Standardı* uyarınca kayıtlara maliyet bedelleri üzerinden alınmaktadır. Maddi olmayan duran varlıkların maliyetleri, 31 Aralık 2004 tarihinden önce aktife giren varlıklar için aktife girdikleri tarihten yüksek enflasyon döneminin sona erdiği tarih kabul edilen 31 Aralık 2004'e kadar geçen süre dikkate alınıp enflasyon düzeltmesine tabi tutularak daha sonraki tarihteki girişler ise ilk alış bedelleri dikkate alınarak finansal tablolara yansıtılmıştır.

Şirket, maddi olmayan duran varlıklara ilişkin tükenme paylarını, ilgili varlıkların faydalı ömürlerine göre doğrusal amortisman yöntemini kullanarak maliyet değerleri üzerinden ayırmaktadır.

2.8 Finansal varlıklar

Finansal varlıklar; nakit mevcudunu, sözleşmeden doğan ve karşı taraftan nakit veya başka bir finansal varlık edinme veya karşılıklı olarak finansal araçları değiştirme hakkını ya da karşı tarafın sermaye aracı işlemlerini ifade eder.

Finansal varlıklar, alım-satım amaçlı finansal varlıklar, vadeye kadar elde tutulacak finansal varlıklar, satılmaya hazır finansal varlıklar ve kredi ve alacaklar olarak dört grupta sınıflandırılabilir.

Alım-satım amaçlı finansal varlıklar, gerçeğe uygun değerleri üzerinden ölçülmekte ve ölçüm sonucu oluşan kazanç ya da kayıplar kar veya zarara yansıtılmaktadır. Alım-satım amaçlı finansal varlıkların elde tutulması süresince kazanılan faiz gelirleri ile ilgili finansal varlıkların gerçeğe uygun değerleri ile elde etme maliyetleri arasındaki fark, gelir tablosunda faiz gelirleri içinde gösterilmekte olup söz konusu finansal varlıkların vadesinden önce elden çıkarılması sonucunda oluşan kar veya zarar ticari gelir/gider olarak muhasebeleştirilmektedir.

Kredi ve alacaklar, sabit veya belirlenebilir nitelikte ödemelere sahip olan, aktif bir piyasada işlem görmeyen ve borçluya para, mal ve hizmet sağlama yoluyla yaratılan türev olmayan finansal varlıklardır. Şirket'in finansal tablolarında kredi ve alacaklar, var ise değer düşüklüğü için ayrılan karşılık tutarı düşülerek, faizsiz bir alacak olması durumunda iskonto edilmiş değerleriyle; faizli bir alacak olması durumunda ise, etkin faiz yöntemiyle hesaplanan itfa edilmiş maliyet bedelleri ile muhasebeleştirilmektedir.

Vadeye kadar elde tutulacak finansal varlıklar, vade sonuna kadar elde tutulma niyetiyle edinilen, fonlama kabiliyeti dahil olmak üzere vade sonuna kadar elde tutulabilmesi için gerekli koşulların sağlanmış olduğu, sabit veya belirlenebilir ödemeleri ile sabit vadesi bulunan ve kredi ve alacaklar dışında kalan finansal varlıklardan oluşmaktadır. Vadeye kadar elde tutulacak finansal varlıklar ilk kayda alımlarını takiben, var ise değer düşüklüğü için ayrılan karşılık tutarı düşülerek, etkin faiz yöntemiyle hesaplanan itfa edilmiş maliyet bedelleri üzerinden muhasebeleştirilmektedir.

Satılmaya hazır finansal varlıklar, kredi ve alacaklar, vadeye kadar elde tutulacak yatırımlar ve alım satım amaçlılar dışında kalan finansal varlıklardan oluşmaktadır.

Söz konusu varlıklar, kayda alınmalarını izleyen dönemlerde menkul kıymetin borsadaki güncel emirler arasındaki en iyi alış emri dikkate alınarak bulunan gerçeğe uygun değerleri ile değerlenmektedir. Gerçeğe uygun değere esas teşkil eden fiyat oluşumlarının aktif piyasa koşulları içerisinde gerçekleşmemesi durumunda gerçeğe uygun değerin güvenilir bir şekilde belirlenmediği kabul edilmekte ve alternatif modellemeler kullanılarak hesaplanan değerler gerçeğe uygun değer olarak dikkate alınmaktadır. Satılmaya hazır finansal varlıklar olarak sınıflanan sermayede payı temsil eden menkul değerler teşkilatlanmış piyasalarda işlem görmesi ve/veya gerçeğe uygun değeri güvenilir bir şekilde belirlenebilmesi durumunda gerçeğe uygun değerleri ile kayıtlara yansıtılır.

2. Önemli muhasebe politikalarının özeti (devamı)

Söz konusu varlıklar teşkilatlanmış piyasalarda işlem görmedikleri ve gerçeğe uygun değerleri güvenilir bir şekilde belirlenemediği durumda, değer kaybı ile ilgili karşılık düşüldükten sonra maliyet bedelleri ile finansal tablolara yansıtılır.

Satılmaya hazır menkul değerlerin gerçeğe uygun değerlerindeki değişikliklerden kaynaklanan "Gerçekleşmemiş kâr ve zararlar" ilgili finansal varlığa karşılık gelen değerin tahsili, varlığın satılması, elden çıkarılması veya zafiyete uğraması durumlarından birinin gerçekleşmesine kadar dönemin gelir tablosuna yansıtılmamakta ve özsermaye içindeki "Finansal varlıkların değerlemesi" hesabında izlenmektedir. Söz konusu finansal varlıklar vade geliminde veya elden çıkarıldığında özsermaye içinde muhasebeleştirilen birikmiş gerçeğe uygun değer farkları gelir tablosuna yansıtılmaktadır.

Menkul değerlerin alım ve satım işlemleri teslim tarihinde muhasebeleştirilmektedir.

İştirakler, Şirket'in finansal tablolarında satılmaya hazır finansal varlık olarak sınıflandırılmakta ve teşkilatlanmış piyasalarda işlem görmeyen ve gerçeğe uygun değeri güvenilir bir şekilde belirlenemeyen iştirakler, değer düşüklüğü ile ilgili karşılıklar düşüldükten sonra, maliyet bedelleri ile finansal tablolara yansıtılmaktadır.

Kayıtlardan çıkarma

Finansal varlıklar, Şirket bu varlıkların üzerindeki sözleşmeye bağlı haklardaki kontrolü kaybettiği zaman kayıtlardan çıkarılır. Bu durum bu hakların gerçekleşmesi, vadesinin dolması veya teslim edilmesi durumunda oluşur.

2.9 Varlıklarda değer düşüklüğü

Finansal varlıklarda değer düşüklüğü

Şirket her raporlama döneminde, bir finansal varlık veya finansal varlık grubunun değer düşüklüğüne uğradığına ilişkin ortada tarafsız göstergelerin bulunup bulunmadığı hususunu değerlendirir. Bir finansal varlık ya da finansal varlık grubu, sadece ve sadece ilgili varlığın ilk muhasebeleştirilmesinden sonra bir veya birden fazla zarar/kayıp olayının meydana geldiğine ve söz konusu zarar olayının ilgili finansal varlığın veya varlık grubunun güvenilir bir biçimde tahmin edilebilen gelecekteki tahmini nakit akışları üzerindeki etkisi sonucunda değer düşüklüğüne uğradığına ilişkin tarafsız bir göstergenin bulunması durumunda değer düşüklüğüne uğradığı varsayılır ve değer düşüklüğü zararı oluşur.

Alacaklar, tahsil edilememe riskine karşı karşılık ayrılan tutarlar düşüldükten sonraki net tutarlarıyla gösterilmiştir. Kredi ve alacaklar tutarlarının tahsil edilemeyecek olduğunu düzenli incelemeler neticesinde gösteren bir durumun söz konusu olması halinde alacaklar için tahsil edilebileceği tutara kadar karşılık ayrılır.

Sermaye araçlarının geri kazanılabilir tutarı o aracın makul değeridir. Makul değerleriyle ölçülen borçlanma araçlarının geri kazanılabilir tutarı tahmini gelecekteki nakit akımlarının piyasadaki faiz oranları ile bugünkü değere indirgenmiş halini ifade eder.

Değer düşüklüğü kayıtlara alındıktan sonra oluşan bir olay eğer değer düşüklüğünün geri çevrilmesini nesnel olarak sağlıyorsa değer düşüklüğü geri çevrilir. İtfa edilmiş maliyet ile ölçülen finansal varlıklar ile satılmaya hazır finansal varlık olarak sınıflandırılmış borçlanma senetlerindeki değer düşüklüğünün geri çevrilmesi gelir tablosundan yapılır. Satılmaya hazır finansal varlık olarak sınıflandırılmış sermaye araçlarından oluşan finansal varlıklardaki değer düşüklüğünün geri çevrilmesi ise doğrudan özkaynaklardan yapılır.

2. Önemli muhasebe politikalarının özeti (devamı)

Duran varlıklarda değer düşüklüğü

Şirket, her raporlama döneminde varlıklarının değer düşüklüğüne uğramış olabileceğine dair herhangi bir belirtinin bulunup bulunmadığını değerlendirmektedir. Böyle bir belirtinin mevcut olması durumunda ilgili varlığın geri kazanılabilir tutarını TMS 36 – Varlıklarda Değer Düşüklüğüne İlişkin Türkiye Muhasebe Standardı çerçevesinde tahmin etmekte ve geri kazanılabilir tutarın ilgili varlığın defter değerinin altında olması durumunda değer düşüklüğü karşılığı ayırmaktadır.

Dönemin reeskont ve karşılık giderleri *Not 47*'de detaylı olarak sunulmuştur.

2.10 Türev finansal araçlar

Raporlama tarihi itibariyle Şirket'in türev finansal araçları bulunmamaktadır.

2.11 Finansal varlıkların netleştirilmesi

Finansal varlıklar ve borçlar, Şirket'in netleştirmeye yönelik bir hakka veya yaptırım gücüne sahip olması ve ilgili finansal aktif ve pasifi net tutarları üzerinden tahsil etme/ödeme niyetinde olması veya ilgili finansal varlığı ve borcu eşzamanlı olarak sonuçlandırma hakkına sahip olması durumlarında bilançoda net tutarları üzerinden gösterilmektedir.

Gelir ve giderler, sadece raporlama standartlarınca izin verildiği sürece veya Şirket'in alım satım işlemleri gibi benzer işlemler sonucu oluşan kar ve zararlar için net olarak gösterilmektedir.

2.12 Nakit ve nakit benzeri varlıklar

Nakit akış tablolarının hazırlanmasına esas olan "nakit ve nakit benzerleri"; Şirket'in serbest kullanımında olan veya bloke olarak tutulmayan kasa, alınan çekler, diğer nakit ve nakit benzeri varlıklar ve vadesiz banka mevduatları ile orijinal vadesi üç aydan kısa olan bankalardaki vadeli mevduat ile menkul kıymetlere yapılan yatırımlar olarak tanımlanmaktadır.

31 Aralık 2013 ve 2012 tarihleri itibariyle nakit ve nakit benzerlerinin detayı aşağıdaki gibidir:

	31 Aralık 2013	**31 Aralık 2012**
Bankalar	360.942.235	278.969.728
Diğer nakit ve nakit benzeri varlıklar	86.150.825	67.911.810
	447.093.060	**346.881.538**
Bankalar faiz gelir tahakkuku	(12.203.672)	(7.236.148)
Diğer nakit ve nakit benzeri varlıklar iskontosu	777.620	422.429
Vadesi üç aydan uzun bankalar mevduatı	(327.436.000)	(258.950.000)
Nakit akış tablosundaki nakit ve nakit benzerlerinin mevcudu	**108.231.008**	**81.117.819**

2. Önemli muhasebe politikalarının özeti (devamı)

2.13 Sermaye

Şirket'in sermayesinde doğrudan veya dolaylı hakimiyeti söz konusu olan sermaye grubu Sompo Japan Insurance Inc.'dir.

31 Aralık 2013 ve 2012 tarihleri itibariyle, Şirket'in sermaye ve ortaklık yapısı aşağıdaki gibidir:

31 Aralık 2013 tarihi itibariyle;

Adı	Pay tutarı (TL)	Pay oranı (%)
Sompo Japan Insurance Inc.	36.004.000	90.010
European Bank For Reconstruction and Development	3.996.000	9.990
Ödenmiş Sermaye	**40.000.000**	**100.000**

31 Aralık 2012 tarihi itibariyle;

Adı	Pay tutarı (TL)	Pay oranı (%)
Sompo Japan Insurance Inc.	36.003.600	90.009
European Bank For Reconstruction and Development	3.996.000	9.990
Diğer	400	0.001
Ödenmiş Sermaye	**40.000.000**	**100.000**

Şirket'in bir önceki ana hissedarı Fiba Holding AŞ, 15 Haziran 2010 tarihinde sahip olduğu hisselerin tamamını, Sompo Japon Insurance Inc.'e devretmek üzere sözleşme imzalamıştır. 8 Ekim 2010 tarih 47481 sayılı Hazine Müsteşarlığı'nın iznine müteakip, 2 Kasım 2010 tarihinde Şirket çoğunluk hisseleri Sompo Japon Insurance Inc.'e devredilmiştir.

1 Kasım 2010 tarih 2010/235 sayılı Yönetim Kurulu Kararı ile Sompo Japan Insurance Inc.'e hisse devri öncesi şirkette pay sahibi olan gerçek kişilere ait toplam 2.283.792 TL nominal bedelli 228.379.200 adet hisse Fiba Holding AŞ'ye devredilmiştir.

29 Aralık 2010 tarih 2010/268 sayılı Yönetim Kurulu Kararı ile şirkette pay sahibi olan gerçek kişilere ait toplam 370.833 TL nominal bedelli 370.833.000 adet hisse Sompo Japon Insurance Inc.'e devredilmiştir.

2 Kasım 2010 tarih 2010/237 sayılı Yönetim Kurulu Kararı ile, Fiba Holding AŞ'nin şirkette sahip olduğu 28.078.767 TL nominal bedelli 2.807.876.700 adet hissesi Sompo Japan Insurance Inc.'e, 100 TL nominal bedelli 10.000 adet hissesi Sompo Japan Asia Holdings Pte. Ltd'ye, 100 TL nominal bedelli 10.000 adet hissesi Sompo Japan Insurance (Singapore) Pte. Ltd.'ye, 100 TL nominal bedelli 10.000 adet hissesi Sompo Japan Insurance Company of America'ya, 100 TL nominal bedelli 10.000 adet hissesi Sompo Japan Insurance Company of Europe Limited'e; Fina Holding AŞ'nin şirkette sahip olduğu 3.850.000 TL nominal bedelli 385.000.000 adet hissesi Sompo Japan Insurance Inc.'e; Fiba Faktoring AŞ'nin şirkette sahip olduğu 3.850.000 TL nominal bedelli 385.000.000 adet hissesi Sompo Japan Insurance Inc.'e; Girişim Faktoring AŞ'nin şirkette sahip olduğu 3.850.000 TL nominal bedelli 385.000.000 adet hissesi Sompo Japan Insurance Inc.'e devredilmiştir.

15 Aralık 2010 tarihinde Sompo Japan Insurance Inc. 3.996.000 TL nominal bedelli 399.600.000 adet hissesini European Bank For Reconstruction and Development şirketine devretmiştir.

2. Önemli muhasebe politikalarının özeti (devamı)

30 Ocak 2013 tarih 354 sayılı Yönetim Kurulu Kararı ile Sompo Japan Asia Holdings Pte. Ltd.'nin şirkette sahip olduğu toplam 100 TL nominal bedelli 10,000 adet hisse, Sompo Japan Insurance (Singapore) Pte. Ltd.'nin şirkette sahip olduğu toplam 100 TL nominal bedelli 10,000 adet hisse, Sompo Japan Insurance Company Of America'nın şirkette sahip olduğu toplam 100 TL nominal bedelli 10,000 adet hisse, Sompo Japan Insurance Company Of Europa'nın şirkette sahip olduğu toplam 100 TL nominal bedelli 10,000 adet hisse Sompo Japan Insurance Inc.'e devredilmiştir.

Dönem içinde yapılan sermaye artırımları ve kaynakları: Yoktur.
Sermayeyi temsil eden hisse senetlerine tanınan imtiyazlar: Yoktur.
Şirket'te kayıtlı sermaye sistemi: Yoktur.
Şirket'in geri satın alınan kendi hisseleri: Yoktur.

2.14 Sigorta ve yatırım sözleşmeleri - sınıflandırma

Poliçe sahibinin olumsuz etkilenmesine neden olan, önceden tanımlanmış gelecekteki belirsiz bir olayın (sigorta ile teminat altına alınan olay) gerçekleşmesi durumunda, Şirket'in poliçe sahibinin zararını tazmin etmeyi kabul etmek suretiyle önemli bir sigorta riskini kabullendiği sözleşmeler sigorta sözleşmesi olarak sınıflandırılmaktadır. Sigorta riski, finansal risk dışında kalan riskleri kapsamaktadır. Sigorta sözleşmeleri kapsamında alınmış olan bütün primler yazılan primler hesabı altında gelir olarak muhasebeleştirilmektedir.

Değişkeni sözleşmenin taraflarından birine özgü olmayan finansal olmayan bir değişken durumunu hesaba katan belirli bir faiz oranı, finansal araç fiyatı, mal fiyatı, döviz kuru, faiz veya fiyat endeksleri, kredi notu ya da kredi endeksi veya diğer değişkenlerin bir veya daha fazlasındaki yalnızca değişikliklere dayanan ödemeyi yapmayı öngören sözleşmeler yatırım sözleşmeleri olarak sınıflandırılmaktadır.

Bilanço tarihleri itibariyle Şirket'in yatırım sözleşmesi olarak sınıflandırılmış sözleşmesi bulunmamaktadır.

2.15 Sigorta ve yatırım sözleşmelerinde isteğe bağlı katılım özellikleri

Şirket'in bilanço tarihleri itibariyle, isteğe bağlı katılım özelliği olan sigorta veya yatırım sözleşmesi bulunmamaktadır.

2.16 İsteğe bağlı katılım özelliği olmayan yatırım sözleşmeleri

Şirket'in bilanço tarihleri itibariyle, isteğe bağlı katılım özelliği olmayan yatırım sözleşmesi bulunmamaktadır.

2.17 Borçlar

Finansal yükümlülükler; başka bir işletmeye nakit ya da başka bir finansal varlık verilmesini gerektirecek işlemler sonucunda oluşan yükümlülükleri ifade etmektedir. Şirket'in finansal tablolarında finansal yükümlülükler, iskonto edilmiş değerleriyle gösterilmektedir. Bir finansal yükümlülük ödendiğinde kayıtlardan çıkarılmaktadır.

2. Önemli muhasebe politikalarının özeti (devamı)

2.18 Vergiler

Kurumlar vergisi

Kurum kazançları %20 oranında kurumlar vergisine tabidir. Bu oran, kurumların ticari kazancına vergi yasaları gereğince indirimi kabul edilmeyen giderlerin ilave edilmesi, vergi yasalarında yer alan istisna (iştirak kazançları istisnası gibi) ve diğer indirimlerin (yatırım teşvikleri gibi) sonucu bulunacak vergi matrahına uygulanır. Kar dağıtılmadığı takdirde başka bir vergi ödenmemektedir.

Türkiye'deki bir işyeri ya da daimi temsilcisi aracılığı ile gelir elde eden kurumlar ile Türkiye'de yerleşik kurumlara ödenen kar paylarından (temettüler) stopaj yapılmaz. Bu kurumlara yapılanlar dışındaki temettü ödemeleri üzerinde %15 oranında stopaj uygulanır. Dar mükellef kurumlara ve gerçek kişilere yapılan kar dağıtımlarına ilişkin stopaj oranlarının uygulanmasında, ilgili Çifte Vergilendirmeyi Önleme Anlaşmalarında yer alan uygulamalar da göz önünde bulundurulur. Karın sermayeye ilavesi, kar dağıtımı sayılmaz ve stopaj uygulanmaz.

Geçici vergiler o yıl kazançlarının tabi olduğu kurumlar vergisi oranında hesaplanarak ödenir. Yıl içinde ödenen geçici vergiler, o yılın yıllık kurumlar vergisi beyannamesi üzerinden hesaplanan kurumlar vergisine mahsup edilebilmektedir.

Türk vergi mevzuatına göre beyanname üzerinde gösterilen mali zararlar 5 yılı aşmamak kaydıyla dönem kurum kazancından indirilebilirler. Ancak, mali zararlar, geçmiş yıl karlarından mahsup edilemez. Şirket'in bilanço tarihleri itibariyle indirilebilir mali zararları bulunmamaktadır.

Türkiye'de ödenecek vergiler konusunda vergi otoritesi ile mutabakat sağlamak gibi bir uygulama bulunmamaktadır. Kurumlar vergisi beyannameleri hesap döneminin kapandığı ayı takip eden dördüncü ayın 25'inci günü akşamına kadar bağlı bulunulan vergi dairesine verilir. Bununla beraber, vergi incelemesine yetkili makamlar beş yıl zarfında muhasebe kayıtlarını inceleyebilir ve hatalı işlem tespit edilirse ödenecek vergi miktarları değişebilir.

Ertelenmiş vergi

Ertelenmiş vergi borcu veya varlığı TMS 12 – *Gelir Vergilerine İlişkin Türkiye Muhasebe Standardı* uyarınca varlıkların ve yükümlülüklerin finansal tablolarda gösterilen değerleri ile yasal vergi matrahı hesabında dikkate alınan tutarları arasındaki "geçici farklılıkların", bilanço yöntemine göre vergi etkilerinin hesaplanmasıyla belirlenmektedir. Vergi mevzuatına göre varlıkların ya da borçların iktisap tarihinde oluşan mali ya da ticari karı etkilemeyen farklar bu hesaplamanın dışında tutulmuştur.

Hesaplanan ertelenmiş vergi varlıkları ile ertelenmiş vergi yükümlülükleri, finansal tablolarda, sadece Şirket'in cari vergi varlıklarını, cari vergi yükümlülükleri ile netleştirmek için yasal bir hakkı varsa ve ertelenmiş vergi aktif ve pasifi aynı vergilendirilebilir işletmenin gelir vergisi ile ilişkili ise net olarak gösterilmektedir.

İlgili finansal varlıkların değerlemesi sonucu oluşan farklar gelir tablosunda muhasebeleştirilmişse, bunlarla ilgili oluşan cari dönem kurumlar vergisi veya ertelenmiş vergi geliri veya gideri de gelir tablosunda muhasebeleştirilmektedir. İlgili finansal varlıkların değerlemesi sonucu oluşan farklar doğrudan doğruya özkaynak hesaplarında muhasebeleştirilmişse, ilgili vergi etkileri de doğrudan özkaynak hesaplarında muhasebeleştirilmektedir.

Transfer fiyatlandırması

Kurumlar Vergisi Kanunu'nun 13 üncü maddesinin transfer fiyatlandırması yoluyla "örtülü kazanç dağıtımı" başlığı altında transfer fiyatlandırması konusu işlenmekte olup; 18 Kasım 2007 tarihinde yayımlanan "Transfer Fiyatlandırması Yoluyla Örtülü Kazanç Dağıtımı Hakkında Genel Tebliğ"i bu konu hakkında uygulamadaki detayları belirlemiştir.

2. Önemli muhasebe politikalarının özeti (devamı)

İlgili tebliğe göre, eğer vergi mükellefleri ilgili kuruluşlarla (kişilerle), fiyatlandırmaları emsallere uygunluk ilkesi çerçevesinde yapılmayan ürün, hizmet veya mal alım ve satım işlemlerine giriyorlarsa, ilgili karlar transfer fiyatlaması yoluyla örtülü bir şekilde dağıtıldığı kanaatine varılacaktır. Bu tarz transfer fiyatlaması yoluyla örtülü kar dağıtımları kurumlar vergisi açısından vergi matrahından indirilemeyecektir.

2.19 Çalışanlara sağlanan faydalar

Kıdem tazminatı karşılığı

Türk İş Kanunu'na göre, Şirket bir senesini doldurmuş olan ve istifa veya kötü davranış dışındaki sebeplerden Şirket'le ilişkisi kesilen veya hizmet yılını dolduran ve emekliliğini kazanan, askere çağrılan veya vefat eden personeli için kıdem tazminatı ödemekle yükümlüdür. Ödenecek tazminat her hizmet yılı için bir aylık maaş tutarı kadardır ve bu miktar 31 Aralık 2013 tarihi itibariyle 3.254 TL (31 Aralık 2012 – 3.034 TL) ile sınırlandırılmıştır. TMS 19 – Çalışanlara Sağlanan Faydalara İlişkin Türkiye Muhasebe Standardı kıdem tazminatı karşılığı hesaplamasında aktüeryal metotların kullanılmasını gerektirmektedir. Dolayısıyla 31 Aralık 2013) tarihi itibariyle ilgili yükümlülükler için aktüeryal hesaplama yapılmış ve özsermaye altındaki özel fonlar içerisinde 73.083 TL (ertelenmiş vergiden arındırılmış) aktüeryal kayıp olarak kayıtlara alınmıştır (31 Aralık 2012 – Yoktur). 31 Aralık 2013 ve 2012 tarihleri itibariyle kullanılan aktüeryal tahminler şöyledir:

	31 Aralık 2013	31 Aralık 2012
	%	%
İskonto Oranı	**3.46**	3.46
Beklenen maaş/limit artış oranı	**13.80**	5.10
Tahmin edilen personel devir hızı	**18.77**	16.55

Çalışanlara sağlanan diğer faydalar

Şirket, çalışanlarının bir hesap dönemi boyunca sunduğu hizmetler karşılığında ödenmesi beklenen iskonto edilmemiş, çalışanlara sağlanan kısa vadeli faydalar için finansal tablolarında TMS 19 kapsamında karşılık ayırmaktadır.

2.20 Karşılıklar

TMS 37 uyarınca geçmiş olaylardan kaynaklanan mevcut bir yükümlülüğün bulunması, yükümlülüğün yerine getirilmesinin muhtemel olması ve yükümlülük tutarının güvenilir bir şekilde ölçülebilmesi durumunda söz konusu karşılık muhasebeleştirilmektedir. Karşılıklar, raporlama dönemi sonu itibariyle yükümlülüğün yerine getirilmesi için yapılacak harcamanın Şirket yönetimi tarafından yapılan en iyi tahminine göre hesaplanır ve etkisinin önemli olduğu durumlarda bugünkü değerine indirmek suretiyle iskonto edilir. Tutarın yeterince güvenilir olarak ölçülemediği ve yükümlülüğün yerine getirilmesi için Şirket'ten kaynak çıkma ihtimalinin bulunmadığı durumlarda söz konusu yükümlülük "koşullu" kabul edilmekte ve dipnotlarda açıklanmaktadır.

TMS 37 uyarınca koşullu varlıklar geçmiş olaylardan kaynaklanan ve Şirket'in tam anlamıyla kontrolünde bulunmayan, bir veya daha fazla kesin mahiyette olmayan olayın ileride gerçekleşip gerçekleşmemesi ile teyit edilecek olan varlıklardır. Şirket koşullu varlıkları finansal tablolara yansıtmamaktadır ancak ilgili gelişmelerin finansal tablolarda doğru olarak yansıtılmalarını teminen koşullu varlıklarını sürekli olarak değerlendirmeye tabi tutmaktadır. Ekonomik faydanın Şirket'e girmesi neredeyse kesin hale gelmesi durumunda ilgili varlık ve buna ilişkin gelir, değişikliğin oluştuğu dönemin finansal tablolarına dahil edilmekte, ekonomik fayda girişinin muhtemel hale gelmesi durumunda ise söz konusu koşullu varlık finansal tablo dipnotlarında gösterilmektedir.

2. Önemli muhasebe politikalarının özeti (devamı)

2.21 Gelirlerin muhasebeleştirilmesi

Yazılan primler

Yazılan primler, dönem içinde tanzim edilen poliçelerin yanı sıra geçmiş yıllarda tanzim edilen poliçe primlerinden iptaller ve vergiler düşüldükten sonra kalan tutarı temsil etmektedir.

Rücu, sovtaj ve benzeri gelirler

Tahakkuk etmiş ve hesaben tespit edilmiş muallak tazminat karşılığına ilişkin hesaplamalarda (dosya muallaklarında) tahakkuk etmiş veya tahsil edilmiş rücu, sovtaj ve benzeri gelir kalemler tenzil edilememektedir. Ancak; tahakkuk etmiş rücu, sovtaj ve benzeri gelir kalemleri bilançonun aktif tarafındaki ilgili alacak hesabı altında ve gelir tablosunda muhasebeleştirilmektedir.

Rücu ve sovtaj alacağının veya gelirinin tahakkukunun yapılabilmesi için, halefiyet hakkının kazanılması, tutarın kesin olarak tespit edilmesi ve dönem sonu itibariyle tahsil edilmemiş olması gerekmektedir. Türk Ticaret Kanunu'na göre halefiyet hakkının kazanılması için ise tazminatın ödenmiş olması gerekmektedir.

Hazine Müsteşarlığı'nın 20 Eylül 2010 tarihli "Rücu ve Sovtaj Gelirlerine İlişkin 2010/13 sayılı Genelge"si uyarınca, sigorta şirketlerinden ibraname temin edilmesine gerek olmaksızın, sigorta şirketlerinin tazminat ödemesini gerçekleştirerek sigortalılarından ibraname almış olmaları ve karşı sigorta şirketine ya da 3. şahıslara bildirim yapılması kaydıyla, borçlu sigorta şirketinin teminat limitine kadar olan rücu alacakları tahakkuk ettirilmektedir. Ancak, söz konusu tutarın tazminat ödemesini takip eden altı ay içerisinde karşı sigorta şirketinden veya dört ay içerisinde 3. şahıslardan tahsil edilememesi durumumda alacak karşılığı ayrılmaktadır.

Diğer yandan, yukarıda açıklanan altı ve dört aylık süreler içinde borçlu sigorta şirketi veya 3. şahıslar ile rücu alacaklarını toplamda oniki ayı aşmayacak şekilde ödeme planına bağlayan bir protokol imzalanması ya da ödeme için çek, senet gibi bir belge alınması halinde, bu alacaklardan sigorta şirketleri için vadesi altı ayı, 3. şahıslar için ise dört ayı aşan ve kabul ve tahsil süreci içinde olan taksitler için karşılık ayrılmasına gerek bulunmamaktadır.

Şirket, 31 Aralık 2013 tarihi itibariyle 7.677.952 TL (31 Aralık 2012 – 8.371.784 TL) tutarında dava sürecinde olmayan brüt rücu ve sovtaj alacağı ile 672.637 TL (31 Aralık 2012 – 727.958 TL) tutarındaki reasürör payını rücu ve sovtaj yoluyla tahsil edilecek tutar olarak esas faaliyetlerden alacaklar ile teknik gelirler hesaplarında göstermiştir. Bu alacak tutarından yukarıdaki sürelerde tahsil edilmeyen brüt 289.940 TL (31 Aralık 2012 – 1.083.340 TL) tutarındaki rücu ve sovtaj alacağı ile 54.094 TL (31 Aralık 2012 – 95.036 TL) tutarındaki reasürör payı için rücu ve sovtaj alacak karşılığı ayrılmıştır.

Ancak, toplamda oniki ayı aşan ödeme planını içeren bir protokol yapılması ya da belge alınması halinde 12 ayı aşan vade veya vadelere isabet eden alacak tutarı için protokol imzalandığı ya da belge alındığı tarihte karşılık ayrılması gerekmektedir. Ayrıca, protokol veya alınan belgede belirtilen ödeme tarihlerine bakılmaksızın, ödeme planına bağlanan alacaklardan tazminatın ödendiği tarihten itibaren 12 aylık süre içinde vadesi gelen taksitlerden herhangi birinin veya tek vade tanınması halinde alacağın tamamının ödenmemesi durumunda mevcut veya kalan ve daha önce karşılık ayrılmamış taksit/alacak tutarlarının tamamı için karşılık ayrılması gerekmektedir.

Rücu talebinin dava/icra yoluyla yapılması halinde ise bu işlemlere başlandığı tarih itibariyle tahakkuk işlemi yapılacak ve aynı tarih itibariyle bu tutar için şüpheli alacak karşılığı ayrılmaktadır.

Şirket, dava ve icra yoluyla yapılan rücu işlemleri için konservasyonunda kalan kısım için şüpheli alacak karşılığı ayırmak suretiyle 20.282.548 TL (31 Aralık 2012 – 15.151.525 TL) tutarındaki net rücu alacağını esas faaliyetten kaynaklanan şüpheli alacaklar hesabında sınıflandırmıştır.

2. Önemli muhasebe politikalarının özeti (devamı)

Sovtaj gelirinin tahakkuk ettirilebilmesi için, kısmi zarar görmüş malların sigorta bedelinin tamamının tazmin edilmesi ve sonra bu malların sigorta şirketinin mülkiyetine veya feri zilliyetine geçmesi (sovtaj) halinde bunların satışından elde edilebilecek gelirlerin rücu alacakları gibi ilgili dönemlerde tahakkukunun yapılması gerekmektedir. Bu durumda, şirketin feri zilliyeti altında bulunan malların üçüncü bir kişi (gerçek/tüzel) aracılığı ile satışının yapılması veya sigortalıya bırakılması ya da doğrudan şirket tarafında satışının yapıldığı durumlarında da sovtaj gelirlerinin tahakkuk ettirilmesi ve ödenen tazminatlardan ya da muallak tazminatlardan tenzil edilmemesi gerekmektedir.

31 Aralık 2013 ve 2012 tarihlerinde sona eren dönemlere ilişkin net tahsil edilen rücu ve sovtaj gelirleri branş bazında detayı aşağıdaki gibidir:

	31 Aralık 2013	31 Aralık 2012
Kara araçları	46.001.079	35.601.329
Kara araçları sorumluluk	1.588.964	1.687.727
Yangın ve doğal afetler	615.633	486.068
Nakliyat	300.045	377.289
Genel zararlar	34.310	29.399
Kaza	28	9.014
Diğer	25.295	242
Toplam	**48.565.354**	**38.191.068**

31 Aralık 2013 ve 2012 tarihleri itibariyle tahakkuk edilen net rücu ve sovtaj gelirleri branş bazında detayı aşağıdaki gibidir:

	31 Aralık 2013	31 Aralık 2012
Kara araçları	5.523.958	5.735.790
Yangın ve doğal afetler	174.674	327.750
Nakliyat	29.672	155.074
Kara araçları sorumluluk	1.263.618	1.395.252
Genel sorumluluk	-	-
Genel zararlar	7.203	22.213
Kaza	-	7.747
Diğer	6.190	-
Toplam	**7.005.315**	**7.643.826**

Alınan ve ödenen komisyonlar

Sigorta poliçelerinin üretimi ile ilgili aracılara ödenen komisyon giderleri ile devredilen primler karşılığında reasürörlerden alınan komisyon gelirleri aşağıda 2.24 nolu dipnotta daha detaylı anlatıldığı üzere; 1 Ocak 2008 tarihinden önce üretilen poliçeler için kazanılmamış primler karşılığı hesabında, 1 Ocak 2008 tarihinden sonra üretilen poliçeler için ise sırasıyla ertelenmiş komisyon giderleri ve ertelenmiş komisyon gelirleri hesaplarında dikkate alınmak suretiyle tahakkuk esasına göre poliçenin ömrü boyunca faaliyet sonuçlarına yansıtılmaktadır.

Faiz gelir ve giderleri

Faiz gelir ve giderleri tahakkuk esasına göre etkin faiz yöntemi kullanılarak muhasebeleştirilir. Etkin faiz, finansal varlık ya da yükümlülüğün ömrü süresince tahmin edilen nakit ödemeleri ve akımlarını defter değerine iskontolayan orandır. Etkin faiz oranı bir finansal varlık ya da yükümlülüğün kayıtlara alınmasıyla hesaplanmakta ve müteakip olarak değiştirilmemektedir.

2. Önemli muhasebe politikalarının özeti (devamı)

Etkin faiz oranı hesaplaması, etkin faizin ayrılmaz bir parçası olan iskonto ve primleri, ödenen ya da alınan ücret ve komisyonları ve işlem maliyetlerini kapsamaktadır. İşlem maliyetleri, finansal bir varlık ya da yükümlülüğün iktisap edilmesi, ihraç edilmesi ya da elden çıkarılması ile direkt ilişkili olan ek maliyetlerdir.

Ticari gelir/gider

Ticari gelir/gider, gerçeğe uygun değer farkı kar veya zarara yansıtılan finansal varlıklar ile satılmaya hazır finansal varlıkların elden çıkarılması sonucu ortaya çıkan kazanç ve kayıpları içermektedir. Ticari gelir ve ticari gider, ilişikteki finansal tablolarda sırasıyla "Finansal yatırımların nakde çevrilmesinden elde edilen karlar" ve "Yatırımların nakde çevrilmesi sonucunda oluşan zararlar" hesapları içerisinde gösterilmiştir.

Temettü

Temettü gelirleri, ilgili temettüyü alma hakkının ortaya çıkması ile muhasebeleştirilmektedir.

2.22 Kiralama işlemleri

Finansal kiralama sözleşmelerinin süresi azami 4 yıldır. Finansal kiralama yoluyla edinilen maddi duran varlıklar Şirket'in aktifinde varlık, pasifinde ise finansal kiralama işlemlerinden borçlar olarak kaydedilmektedir. Bilançoda varlık ve borç olarak yer alan tutarların tespitinde, varlıkların rayiç değerleri ile kira ödemelerinin bugünkü değerlerinden küçük olanı esas alınarak, kiralamadan doğan finansman maliyetleri, kiralama süresi boyunca sabit bir faiz oranı oluşturacak şekilde dönemlere yayılmaktadır.

Finansal kiralama yoluyla edinilen varlıklardan gelecekte beklenen yarar, varlığın defter değerinden düşükse, kiralanan varlıklar net gerçekleşebilir değeri ile değerlenmektedir. Finansal kiralama yoluyla alınan varlıklara, maddi duran varlıklar için uygulanan esaslara göre amortisman hesaplanmaktadır.

Faaliyet kiralamalarında yapılan kira ödemeleri kira süresi boyunca, eşit tutarlarda gider kaydedilmektedir.

2.23 Kar payı dağıtımı

28 Mart 2013 tarihinde yapılan Şirket Olağan Genel Kurul Toplantısı'nda Şirket'in 2012 faaliyetleri sonucunda oluşan net dönem karının yedeklere aktarılmasına karar verilmiştir. 31 Aralık 2013 tarihi itibariyle kar dağıtım kararı yoktur.

2.24 Kazanılmamış primler karşılığı

7 Ağustos 2007 tarih ve 26606 sayılı Resmi Gazete'de yayımlanarak 1 Ocak 2008 tarihinden itibaren yürürlüğe giren "Sigorta ve Reasürans ile Emeklilik Şirketlerinin Teknik Karşılıklarına ve Bu Karşılıkların Yatırılacağı Varlıklara İlişkin Yönetmelik" ("Teknik Karşılıklar Yönetmeliği") uyarınca, kazanılmamış primler karşılığı, yürürlükte bulunan sigorta sözleşmeleri için tahakkuk etmiş primlerin herhangi bir komisyon veya diğer bir indirim yapılmaksızın brüt olarak gün esasına göre ertesi hesap dönemi veya hesap dönemlerine sarkan kısmından oluşmaktadır. Belirli bir bitiş tarihi olmayan emtea nakliyat sigortası sözleşmelerinde, son üç ayda tahakkuk etmiş primlerden sonra kalan tutarın %50'si kazanılmamış primler karşılığı olarak ayrılmaktadır.

Kazanılmamış primler karşılığı, matematik karşılık ayrılan sigorta sözleşmeleri hariç diğer sözleşmeler için ayrılmaktadır. Yıllık yenilenen sigorta teminatı içeren bir yıldan uzun süreli sigorta sözleşmelerinin yıllık sigorta teminatına karşılık gelen primleri için de kazanılmamış primler karşılığı hesaplanmaktadır.

2. Önemli muhasebe politikalarının özeti (devamı)

7 Ağustos 2007 tarihinde yayımlanan Teknik Karşılıklar Yönetmeliği'nin 1 Ocak 2008 tarihinde yürürlüğe girmiş olması nedeniyle; Teknik Karşılıklar Yönetmeliğinin yayımı tarihi ile yürürlüğe girme tarihi arasında geçen süre içinde teknik karşılıklara ilişkin olarak uygulanacak hükümleri belirlemek üzere Hazine Müsteşarlığı, 4 Temmuz 2007 tarih ve 2007/3 sayılı "Sigorta ve Reasürans ile Emeklilik Şirketlerinin Karşılıklarının 5684 Sayılı Sigortacılık Kanunu Hükümlerine Uyumunun Sağlanmasına İlişkin Genelge"'sini ("Uyum Genelgesi") yayımlamıştır. Daha önce yapılan hesaplamalarda kazanılmamış primler karşılığı hesabı sırasında deprem primleri düşülürken; Uyum Genelgesi ile 14 Haziran 2007 tarihinden sonra tanzim edilen poliçeler için, kazanılmamış primler karşılığı hesabı sırasında deprem primlerinin düşülmemesi gerektiği belirtilmiştir. Dolayısıyla Şirket, 14 Haziran 2007 tarihinden önce yazdığı deprem primleri için kazanılmamış primler karşılığı hesaplamazken bu tarihten sonra yazdığı deprem primleri için kazanılmamış primler karşılığı hesaplamaya başlamıştır.

Kazanılmamış primler karşılığı; 28 Temmuz 2010 tarih, 27655 sayılı Resmi Gazete'de yayımlanan Sigorta ve Reasürans ile Emeklilik Şirketlerinin Teknik Karşılıklarına ve Bu Karşılıkların Yatırılacağı Varlıklara İlişkin Yönetmelikte Değişiklik Yapılmasına Dair Yönetmelik uyarınca bütün poliçelerin öğleyin saat 12:00'da başlayıp yine öğleyin saat 12:00'da bittiği dikkate alınarak tüm poliçeler için düzenlendiği gün ile bitiş günü için yarım gün olarak hesaplanmıştır.

Önceki yıllarda, kazanılmamış primler karşılığı yürürlükte bulunan poliçeler için tahakkuk etmiş primlerden komisyonlar düşüldükten sonra hesaplandığından, 28 Aralık 2007 tarihli Hazine Müsteşarlığı'nın "Kazanılmamış Primler Karşılığının Hesaplanmasına ve Ertelenmiş Komisyon Gelir ve Giderleri İçin Kullanılacak Hesap Kodlarına İlişkin 2007/25 sayılı Genelgesi"nde 2007 yılı için komisyon düşülerek ayrılan kazanılmamış primler karşılığının 2008 yılı finansal tablolarına devredilmesinde uygulamada ortaya çıkacak sorunların önlenmesini teminen, 1 Ocak 2008 tarihinden önce tanzim edilen poliçeler için komisyonlar düşüldükten sonra kazanılmamış primler karşılığı ayrılması uygulamasına devam edilmesi, yeni yılda tanzim edilecek poliçeler için ise yeni sisteme göre işlem yapılması gerektiği belirtilmiştir.

28 Temmuz 2010 tarih, 27655 sayılı Resmi Gazetede yayımlanan Sigorta ve Reasürans ile Emeklilik Şirketlerinin Teknik Karşılıklarına ve Bu Karşılıkların Yatırılacağı Varlıklara İlişkin Yönetmelikte Değişiklik Yapılmasına Dair Yönetmelik uyarınca dövize endeksli sigorta sözleşmelerine ilişkin kazanılmamış primler karşılığının hesabı sırasında, sigorta sözleşmesinde ayrıca bir kur belirtilmemişse ilgili primin tahakkuk tarihindeki Türkiye Cumhuriyet Merkez Bankasının Resmî Gazete'de ilan ettiği döviz satış kurları dikkate alınmaktadır.

Bilanço tarihi itibariyle Şirket, finansal tablolarında 292.243.624 TL (31 Aralık 2012 – 243.099.646 TL) kazanılmamış primler karşılığı ve 86.567.771 TL (31 Aralık 2012 – 62.679.683 TL) kazanılmamış primler karşılığı reasürör payı ayırmıştır. Ayrıca, kazanılmamış primler karşılığındaki Sosyal Sigortalar Kurumu'na aktarılan pay 7.128.769 TL'dir (31 Aralık 2012 – 4.893.193 TL).

Devam eden riskler karşılığı:

Teknik Karşılıklar Yönetmeliği kapsamında, şirketler, kazanılmamış primler karşılığını ayırırken yürürlükte bulunan sigorta sözleşmeleri dolayısıyla ortaya çıkabilecek hasar ve tazminatların ilgili sözleşmeler için ayrılmış kazanılmamış primler karşılığından fazla olma ihtimaline karşı, her hesap dönemi itibariyle, son 12 ayı kapsayacak şekilde yeterlilik testi yapmak zorundadır. Bu test yapılırken, net kazanılmamış primler karşılığının beklenen net hasar prim oranı ile çarpılması gerekmektedir. Beklenen net hasar prim oranı, gerçekleşmiş hasarların (muallak tazminatlar (net) + ödenen tazminatlar (net) - devreden muallak tazminatlar (net)) kazanılmış prime (yazılan primler (net) + devreden kazanılmamış primler karşılığı (net)- kazanılmamış primler karşılığı (net)) bölünmesi suretiyle bulunur. Kazanılmış primlerin hesaplamasında; devreden kazanılmamış primler karşılığı ile ilgili dönemin kazanılmamış primler karşılığı içinde net olarak gösterilen aracılara ödenen komisyonlar ile reasürörlerden alınan komisyonların ertelenen kısımları dikkate alınmaz.

2. Önemli muhasebe politikalarının özeti (devamı)

Her bir branş için beklenen hasar prim oranının %95'in üzerinde olması halinde, %95'i aşan oranın net kazanılmamış primler karşılığı ile çarpılması sonucunda bulunan tutar net devam eden riskler karşılığı; %95'i aşan oranın brüt kazanılmamış primler karşılığı ile çarpılması sonucunda bulunan tutar brüt devam eden riskler karşılığı olarak finansal tablolara yansıtılır. Brüt tutar ile net tutar arasındaki fark ise reasürör payı olarak dikkate alınır. İlgili test sonucu, raporlama dönemi sonu itibariyle Şirket, finansal tablolarında 9.536.380 TL (31 Aralık 2012 - 3.606.953 TL) devam eden riskler karşılığı, 2.050.347 TL (31 Aralık 2012 - 358.497 TL) devam eden riskler karşılığı reasürör payı ayırmıştır.

2012/15 sayılı "Devam eden riskler karşılığı hesaplamasında yapılan değişiklik hakkında genelge" ile birlikte Devam Eden Riskler Karşılığının hesaplanmasında; 5684 sayılı Sigortacılık Kanunu çerçevesinde Müsteşarlıkça belirlenmiş olan Sigortacılık Tek Düzen Hesap Planında yer alan tüm ana branşların esas alınması uygun bulunmuştur.

2.25 Muallak tazminat karşılığı

Tahakkuk etmiş ve hesaben tespit edilmiş ancak daha önceki hesap dönemlerinde veya cari hesap döneminde fiilen ödenmemiş tazminat bedelleri veya bu bedel hesaplanamamış ise tahmini bedelleri ile gerçekleşmiş ancak rapor edilmemiş tazminat bedelleri için muallak tazminat karşılığı ayrılmaktadır.

28 Temmuz 2010 tarih, 27655 sayılı Resmi Gazetede yayımlanan Sigorta ve Reasürans ile Emeklilik Şirketlerinin Teknik Karşılıklarına ve Bu Karşılıkların Yatırılacağı Varlıklara İlişkin Yönetmelikte Değişiklik Yapılmasına Dair Yönetmelikte 30 Eylül 2010'dan itibaren tahakkuk etmiş ve hesaben tespit edilmiş muallak tazminat karşılığı ile aktüeryal zincir merdiven metodu ("AZMM") kullanılarak bulunan tutar arasındaki farkın, gerçekleşmiş ancak rapor edilmemiş tazminat bedeli ("IBNR") ile karşılaştırılacağı ve yüksek olan tutarın finansal tablolara yansıtılacağı belirtilmiştir. Aktüeryal zincirleme merdiven metodu geçmişte gerçekleşmiş hasar verilerine göre cari dönemde ayrılması gereken karşılık tutarının tahmin edilmesi için kullanılmaktadır. AZMM metodu içerisinde 5 farklı yöntem bulunmakta olup şirketler branş bazında hangi yöntemi uygulayacaklarını kendileri seçebileceklerdir. 31 Aralık 2013 ve 31 Aralık 2012 tarihleri itibariyle, Şirket, tüm branşlarda Standart Zincir Yöntemini tercih etmiş olup, AZMM tablosunda 20 Eylül 2010 tarihli genelgede belirtildiği şekilde (Box Plot yöntemi) büyük hasar eliminasyonu yapmıştır.

	31 Aralık 2013		31 Aralık 2012	
	Elenen dosya adedi	**Büyük hasar eşik tutarı**	**Elenen dosya adedi**	**Büyük hasar eşik tutarı**
Finansal kayıplar	10	5.063	7	5.063
Genel zararlar	2	4.345.914	1	3,966,669
Kara araçları	3	374.196	4	312,989
Su araçları sorumluluk	67	10.415	61	7,846
Yangın ve doğal afetler	72	209.822	59	228,084
Zorunlu trafik	459	111.682	302	106.267
Emniyeti suistimal	-	-	2	1.333.565
Toplam	**613**		**436**	

Aktüer tarafından büyük hasar ayıklaması yapılan branşlarda da, ayıklanan büyük hasarlar için bir sonraki yıl yeterlilik farkı hesaplaması yapılır. Büyük hasar eliminasyonu Hazine Müsteşarlığı tarafından yayımlanan 18 Ekim 2010 tarih ve 2010/16 sayılı Genelgenin "F-Büyük Hasarlar Maddesi" gereğince hesaplanır. Büyük hasar eliminasyonu yapılan branşlar, Kara Araçları, Trafik, Yangın ve Doğal Afetler, Su Araçları Sorumluluk, Genel Zararlar ve Finansal Kayıplar branşlarıdır. Şirket rapor tarihi itibariyle 31 Aralık 2013 tarihli finansal tablolarına herhangi bir ek karşılık yansıtmamıştır.

Yönetmeliğin geçici maddesi uyarınca Şirketler aktüeryal zincirleme merdiven metoduna istinaden bulunan tutarın; 2010 yılı hesaplamalarında en az %80, 2011 yılı hesaplamalarında ise en az %90 ve 2012 yılı hesaplamalarında ise en az %95'ini dikkate alabilecektir. IBNR testi ise hesap dönemlerinden önce meydana gelmiş ancak bu tarihten sonra ihbar edilmiş tazminatlar kullanılarak hesaplanmaktadır.

2. Önemli muhasebe politikalarının özeti (devamı)

Bu bedellerle ilgili olarak son 5 veya daha fazla yıllarda; hesap dönemlerinden önce meydana gelmiş ancak sonrasında rapor edilmiş tazminatların, bunlara ilişkin rücu, sovtaj ve benzeri gelir tahsilâtlarının tenzil edilmesinden sonra kalan tutarların, söz konusu yıllara ilişkin prim üretimlerine bölünmesi suretiyle bulunan ağırlıklı ortalama dikkate alınmaktadır. Cari hesap dönemi için gerçekleşmiş ancak rapor edilmemiş tazminat bedeli, yukarıda belirtilen şekilde hesaplanmış olan ağırlıklı ortalama ile cari hesap döneminden önceki 12 aylık toplam prim üretiminin çarpılması suretiyle hesaplanmaktadır.

Hazine Müsteşarlığı'nın "Sigorta Ve Reasürans İle Emeklilik Şirketlerinin Teknik Karşılıklarına ve Bu Karşılıkların Yatırılacağı Varlıklara İlişkin Yönetmelikte Değişiklik Yapılmasına Dair Yönetmelik" hakkındaki 2012/316 sayılı sirküleri uyarınca gerçekleşmiş ancak rapor edilmemiş tazminat bedellerinin test edilmesi için yapılan hesaplamalar (Test IBNR) 30 Haziran 2012 tarihi itibariyle kaldırılmıştır.

Şirket, AZMM hesaplaması sonucunda çıkan tutarın %100'ünü dikkate alarak 43.489.537 TL (31 Aralık 2012 – 39.515.682 TL) brüt ve 10.266.911 TL (31 Aralık 2012 – 11.915.014 TL) reasürör payı olarak finansal tablolarına yansıtmıştır.

Şirket, 2011/18 sayılı Genelge'ye göre tedavi giderleri ile birlikte olan ölüm ve maluliyet tazminatlarının ayrıştırılmasını yapmış ve finansal tabloların hazırlanmasında yapılan hesaplamalara sadece tedavi masrafları konu edilmiştir.

Şirket'e Zorunlu Trafik Sigortası kapsamında, 2011 yılı için 6111 sayılı Kanunun yayımından önce meydana gelen trafik kazaları bakımından Sosyal Güvenlik Kurumuna aktarılacak tutar ile, Zorunlu Taşımacılık Sigortası ve Zorunlu Koltuk Ferdi Kaza Sigortası kapsamında, 2011 yılı için 6111 sayılı Kanunun yayımından önce meydana gelen trafik kazaları bakımından Sosyal Güvenlik Kurumuna aktarılacak tutarın hesabında kullanılacak katsayılar Hazine Müsteşarlığı tarafından bildirilmiştir.

Bu çerçevede Şirket, 2011/18 sayılı Genelge'de yapılan açıklamalara göre Kanun'un yayım tarihinden önce ve sonrası için hesaplamış olduğu ve kendisine bildirilmiş olan tutarları finansal tablolarına aktarmıştır.

Yukarıda bahsedilen Kanun ve yönetmelikler çerçevesinde SGK' ya yapılan aktarımlar sebebiyle 31 Aralık 2013 tarihi itibariyle Şirket, tedavi giderlerine ilişkin SGK'ya borçları için kısa vadeli yükümlülükler hesabında 7.537.678TL (31 Aralık 2012: 13.425.548 TL) bulunmaktadır. 31 Aralık 2013 tarihi itibariyle uzun vadeli yükümlülükler hesabında tedavi giderlerine ilişkin SGK'ya borçlar bulunmamaktadır (31 Aralık 2012 : Yoktur). Kanun sonrası dönem ile ilgili SGK'ya devredilecek primlerin tutarı 13.371.768TL'dir (31 Aralık 2012: 9.122.747 TL). Ayrıca Kanun öncesi dönemlerde meydana gelen tedavi hizmet bedellerine ilişkin olarak Sigorta Bilgi Merkezi tarafından hesaplanan tutarlar ile söz konusu yönetmeliğe ve Hazine Müsteşarlığının yayınladığı 2011/18 numaralı genelgesinin 6. Maddesi uyarınca 2013 yılı gelir tablosuna 26.151 TL gelir kaydetmiştir. Bu işlemin gelecek yıllardaki net etkisi Hazine Müsteşarlığı'nın bildirimlerine bağlı olarak kesinleşecektir.

2011/23 sayılı "Gerçekleşmiş Ancak Raporlanmamış Tazminat Karşılığı (IBNR) Hesaplamasına İlişkin Açıklamalar Hakkında Genelge" Kapsamında "Dava Sürecindeki Hasar Muallakları" İle İlgili Düzenleme:

Sigorta ve Reasürans Şirketleri ile Emeklilik Şirketlerinin Finansal raporlamaları hakkında Yönetmeliğin 4 üncü maddesinin birinci fıkrasına göre "Şirket faaliyetlerinin, ikinci fıkrada belirtilen konularda Müsteşarlıkça çıkarılacak tebliğler hariç olmak üzere, bu Yönetmelik ile TMSK'nun finansal tabloların hazırlanma ve sunulma esaslarına ilişkin mevzuat hükümleri çerçevesinde muhasebeleştirilmesi esastır." Aynı Yönetmeliğin 6 ıncı maddesinin birinci fıkrasında ise bilanço, "şirketlerin belirli bir tarihteki iktisadi ve mali durumunu yansıtan, varlıklarını, borçlarını ve özsermayelerini, aktif ve pasif hesaplar şeklinde gerçeğe uygun ve doğru bir biçimde gösteren tablo" olarak tanımlanmıştır.

2. Önemli muhasebe politikalarının özeti (devamı)

Bu çerçevede finansal raporların gerçek durumu yansıtabilmesi adına 2011/23 sayılı genelge ile dava sürecinde olan dosyalar için kazanma ve kaybetme ihtimalinin değerlendirilmesi suretiyle karşılık ayrılması gerektiği ve dava sürecinde olan dosyalar için hangi esaslara göre muallak tazminat karşılığından indirim yapılabileceği belirtilmiştir.

İlgili genelgede belirtilen esaslara uygun olarak davanın sonuçlanma tarihi dikkate alınarak hesaplamanın yapıldığı 1 Ocak 2013 - 31 Aralık 2013 dönemi sonundan geriye doğru son beş yıllık gerçekleşmelere göre alt branşlar itibariyle aleyhe açılan davaların tutarları üzerinden kazanma oranı %8 olarak hesaplanmış ve bu kazanma oranına göre dava sürecinde olan dosyalar için tahakkuk ettirilen muallak dosyalardan net 5.665.541 TL indirim yapılmış olup söz konusu hesaplama sadece Zorunlu Trafik sigortası branşına aittir.

2.26 Dengeleme karşılığı

1 Ocak 2008 tarihinden itibaren yürürlüğe giren Teknik Karşılıklar Yönetmeliği ile birlikte şirketlerin takip eden hesap dönemlerinde meydana gelebilecek tazminat oranlarındaki dalgalanmaları dengelemek ve katastrofik riskleri karşılamak üzere kredi ve deprem teminatları için dengeleme karşılığı ayırması gerekmektedir. İlk defa 2008 yılında uygulanmaya başlanan bu karşılık, her bir yıla tekabül eden deprem ve kredi net primlerinin %12'si oranında hesaplanmaktadır. Net primin hesaplanmasında, bölüşmesiz reasürans anlaşmaları için ödenen tutarlar devredilen prim olarak telakki edilir. Karşılık ayrılmasına son beş finansal yılda yazılan net primlerin en yüksek tutarının %150'sine ulaşılıncaya kadar devam edilir.

Beşinci yılın geçmesini müteakiben prim üretimi rakamına bağlı olarak karşılık rakamının bir önceki yılki bilançoda yer alan karşılık tutarına göre daha düşük çıkması durumunda aradaki fark özsermaye altında diğer kar yedekleri içerisinde gösterilir. Özsermayeye aktarılan bu tutar yedek olarak tutulabileceği gibi sermaye artırımına konu olabilir veya tazminat ödemelerinde kullanılabilmektedir.

Hasarın meydana gelmesi durumunda, reasüröre isabet eden miktarlar ile sözleşmede belirtilen muafiyet limitinin altında kalan miktarlar dengeleme karşılıklarından indirilemez. Verilen teminat nedeniyle ödenen tazminatlar varsa birinci yıl ayrılan karşılıklardan başlamak üzere ilk giren ilk çıkar yöntemine göre dengeleme karşılıklarından düşülür.

Dengeleme karşılıkları, ilişikteki finansal tablolarda uzun vadeli yükümlülükler içerisinde "diğer teknik karşılıklar" hesabında gösterilmiştir. Bilanço tarihi itibariyle, net 12.384.611 TL (31 Aralık 2012 – 10.236.349 TL) tutarında dengeleme karşılığı ayrılmıştır.

2013 yılı içerisinde 23 Ekim 2011 ve 9 Kasım 2011 tarihlerinde Van ili ve çevresinde meydana gelen depremler sebebiyle ödenen tazminatlar toplamı 304.801 TL olup, muallak tazminat rakamı dönem sonu itibariyle kalmamıştır. (31 Aralık 2012 ödenen tazminatlar toplamı 50,909 TL, muallak tazminatları toplamı 262,225 TL)'dir. Hazine Müsteşarlığı'nın 2012/1 "Dengeleme Karşılığının Kullanılması ile Bazı Genelgelere İlişkin İlave Açıklamalar Hakkında Genelge" uyarınca ilgili branşlara ait ayrılan ilk yıllara ait dengeleme karşılığı bilanço hesabına borç, Diğer Teknik Karşılıklarda Değişim Hesabına alacak olarak kaydedilmiştir.

2. Önemli muhasebe politikalarının özeti (devamı)

2.27 İlişkili taraflar

İlişkili taraf, finansal tablolarını hazırlayan Şirket'le ('raporlayan Şirket') ilişkili olan kişi veya işletmedir.

(a) Bir kişi veya bu kişinin yakın ailesinin bir üyesi, aşağıdaki durumlarda raporlayan Şirket'le ilişkili sayılır:

Söz konusu kişinin,

(i) raporlayan Şirket'le üzerinde kontrol veya müşterek kontrol gücüne sahip olması durumunda,
(ii) raporlayan Şirket'le üzerinde önemli etkiye sahip olması durumunda,
(iii) raporlayan Şirket'in veya raporlayan Şirket'in bir ana ortaklığının kilit yönetici personelinin bir üyesi olması durumunda.

(b) Aşağıdaki koşullardan herhangi birinin mevcut olması halinde Şirket raporlayan Şirket ile ilişkili sayılır:

(i) Şirket ve raporlayan Şirket'in aynı grubun üyesi olması halinde (yani her bir ana ortaklık, bağlı ortaklık ve diğer bağlı ortaklık diğerleri ile ilişkilidir).
(ii) Şirket'in, diğer işletmenin (veya diğer işletmenin de üyesi olduğu bir grubun üyesinin) iştiraki ya da iş ortaklığı olması halinde.
(iii) Her iki Şirket'in de aynı bir üçüncü tarafın iş ortaklığı olması halinde.
(iv) Şirketlerden birinin üçüncü bir Şirket'in iş ortaklığı olması ve diğer Şirket'in söz konusu üçüncü Şirket'in iştiraki olması halinde.
(v) Şirket'in, raporlayan Şirket'in ya da raporlayan Şirket'le ilişkili olan bir Şirket'in çalışanlarına ilişkin olarak işten ayrılma sonrasında sağlanan fayda plânlarının olması halinde. Raporlayan Şirket'in kendisinin böyle bir plânının olması halinde, sponsor olan işverenler de raporlayan Şirket ile ilişkilidir.
(vi) Şirket'in (a) maddesinde tanımlanan bir kişi tarafından kontrol veya müştereken kontrol edilmesi halinde.
(vii) (a) maddesinin (i) bendinde tanımlanan bir kişinin Şirket üzerinde önemli etkisinin bulunması veya söz konusu Şirket'in (ya da bu Şirket'in ana ortaklığının) kilit yönetici personelinin bir üyesi olması halinde.

İlişkili tarafla yapılan işlem, raporlayan Şirket ile ilişkili bir taraf arasında kaynakların, hizmetlerin ya da yükümlülüklerin, bir bedel karşılığı olup olmadığına bakılmaksızın transferidir.

Finansal tabloların amacı doğrultusunda ortaklar, üst düzey yöneticiler ve yönetim kurulu üyeleri, aileleri ve kendileri tarafından kontrol edilen veya kendilerine bağlı şirketler ile birlikte, iştirakler ve müşterek yönetime tabi ortaklıklar ilişkili taraflar olarak kabul edilmiştir.

2.28 Hisse başına kazanç

Hisse başına kazanç Şirket'in dönem net karının, dönemin ağırlıklı ortalama hisse senedi sayısına bölünmesi ile hesaplanmıştır. Türkiye'de firmalar mevcut sermayedarların payı oranında dağıtmak suretiyle geçmiş yıllar karlarından sermaye artışı ("Bedelsiz Hisseler") yapabilirler. Hisse başına kazanç hesaplamasında bedelsiz hisseler ihraç edilmiş hisseler olarak değerlendirilmektedir.

2.29 Raporlama döneminden sonraki olaylar

Şirket'in raporlama dönemi sonu itibariyle finansal pozisyonu hakkında ilave bilgi sağlayan raporlama dönemi sonrası olaylar (raporlama döneminden sonra ortaya çıkan ve düzeltme kaydı gerektiren olaylar) finansal tablolara yansıtılır. Raporlama döneminden sonra ortaya çıkan ve düzeltme kaydı gerektirmeyen önemli olaylar ise dipnotlarda belirtilir.

3. Önemli muhasebe tahminleri ve hükümleri

Finansal tabloların hazırlanması, bilanço tarihleri itibariyle raporlanan varlıklar ve yükümlülüklerin tutarlarını, şarta bağlı varlıkların ve yükümlülüklerin açıklanmasını ve hesap dönemi boyunca raporlanan gelir ve giderlerin tutarlarını etkileyebilecek tahmin ve varsayımların kullanılmasını gerektirmektedir. Muhasebe değerlendirme, tahmin ve varsayımları, geçmiş tecrübe ve diğer faktörler ile o günün koşullarıyla gelecekteki olaylar hakkında makul beklentiler dikkate alınarak değerlendirilir. Bu değerlendirme ve tahminler, yönetimin mevcut olaylar ve işlemlere ilişkin en iyi bilgilerine dayanmasına rağmen, fiili sonuçlar varsayımlarından farklılık gösterebilir.

Finansal tabloların hazırlanmasında Şirket yönetiminin, raporlanan varlık ve yükümlülük tutarlarını etkileyecek, bilanço tarihi itibariyle vukuu muhtemel yükümlülük ve taahhütleri ve raporlama dönemi itibariyle gelir ve gider tutarlarını belirleyen varsayımlar ve tahminler yapması gerekmektedir. Gerçekleşmiş sonuçlar tahminlerden farklı olabilmektedir. Tahminler düzenli olarak gözden geçirilmekte, gerekli düzeltmeler yapılmakta ve gerçekleştikleri dönemde gelir tablosuna yansıtılmaktadırlar. Kullanılan tahminler, başlıca; sigorta muallak tazminat karşılıkları, diğer teknik karşılıklar, finansal varlıkların gerçeğe uygun değer hesaplamaları ile varlıkların değer düşüklüğü karşılıklarıyla bağlantılı olup ilgili dipnotlarda bu tahmin ve varsayımlar detaylarıyla açıklanmıştır. Bunların dışında finansal tabloların hazırlanmasında kullanılan önemli tahminler aşağıda yer almaktadır.

Kıdem tazminatı karşılığı:

Şirket, ilişikteki finansal tablolarda kıdem tazminatı karşılığını aktüeryal varsayımlar kullanarak hesaplamış ve kayıtlarına yansıtmıştır. Şirket'in, 31 Aralık 2013 tarihi itibariyle, kıdem tazminatı yükümlülüğü 811.429 TL (31 Aralık 2012 – 640.260 TL)'dir.

Şüpheli alacaklar karşılığı:

Şirket aracılardan ve sigortalılardan idari ve kanuni takipteki alacakları için 31 Aralık 2013 tarihinde sona eren yıla ait finansal tablolarında 3.618.584 TL (31 Aralık 2012 – 3.624.416 TL) tutarında şüpheli alacak karşılığı ayırmıştır. Şirket ayrıca kanuni takipte olmayan ancak tahsil edemeyeceğini düşündüğü alacakları için de 2.752.533 TL (31 Aralık 2012 – 2.454.646 TL) tutarında sigortacılık faaliyetlerinden alacak karşılığı ayırmıştır.

Rücu alacakları:

Şirket, 31 Aralık 2013 tarihi itibariyle tahakkuk esasına göre dava ve icra safhasında olan rücu alacakları ve mutabık kalınmamış şahıs rücu alacakları için şüpheli alacak karşılığı öncesi (reasürans hissesi düşüldükten sonra), 20.282.549 TL (31 Aralık 2012 – 15.151.525 TL) tutarında net rücu alacağını kayıtlara almıştır.

Muallak tazminat karşılığı:

Muallak tazminat karşılığı hesaplanırken birçok tahmin ve hükümlerin yanı sıra eksper, bilirkişi, danışman görüşü gibi kesin kanıtlara da başvurulur. Muallak tazminat karşılığı tutarlarının kesin olarak son haline ulaşması uzun zaman alabilmektedir. Bu nedenle muallak tazminat karşılığı hesaplamasında aktüeryal zincirleme merdiven metodu ile Şirket'in geçmiş yıllar hasar gelişim tutarları deneyimi de baz alınmaktadır. Geçmiş yıllar hasar gelişimi gelecekteki hasar tutarları hesaplamasında kullanılmaktadır. Bu hesaplama, ödenen hasarlar gelişimleri, geçmişte hasar başına düşen ortalama tazminat tutarı, geçmiş hasar sayıları ile beklenen hasar/prim oranı dikkate alınarak yapılmaktadır. Teknik Karşılıklar Yönetmeliği uyarınca, 30 Eylül 2010 tarihinden itibaren, hesap dönemi sonu itibariyle uygulama esasları Müsteşarlıkça belirlenen aktüeryal zincirleme merdiven yöntemleri kullanılarak gerçekleşmiş ancak rapor edilmemiş tazminat bedeli hesap edilir. Tahakkuk etmiş ve hesaben tespit edilmiş muallak tazminat karşılığı ile seçilen aktüeryal zincirleme merdiven yöntemi arasındaki fark gerçekleşmiş ancak rapor edilmemiş tazminat bedelidir.

3. Önemli muhasebe tahminleri ve hükümleri (devamı)

Hazine Müsteşarlığı'nın "Sigorta Ve Reasürans İle Emeklilik Şirketlerinin Teknik Karşılıklarına ve Bu Karşılıkların Yatırılacağı Varlıklara İlişkin Yönetmelikte Değişiklik Yapılmasına Dair Yönetmelik"

hakkındaki 2012/316 sayılı sirküleri uyarınca gerçekleşmiş ancak rapor edilmemiş tazminat bedellerinin test edilmesi için yapılan hesaplamalar (Test IBNR) 30 Haziran 2012 tarihi itibariyle kaldırılmıştır.

Ayrıca, aktüer tarafından büyük hasar ayıklaması yapılan branşlarda da, ayıklanan büyük hasarlar için bir sonraki yıl yeterlilik farkı hesaplaması yapılır. Büyük hasar eliminasyonu Hazine Müsteşarlığı tarafından yayımlanan 18 Ekim 2010 tarih ve 2010/16 sayılı Genelgenin "F-Büyük Hasarlar Maddesi" gereğince hesaplanır. Büyük hasar eliminasyonu yapılan branşlar, Kara Araçları, Trafik, Yangın ve Doğal Afetler, Su Araçları Sorumluluk, Genel Zararlar, Finansal Kayıplar ve Emniyeti Suistimal branşlarıdır.

Şirket'in 31 Aralık 2013 tarihi itibariyle muallak tazminat karşılığı tutarı net 154.801.119 TL (31 Aralık 2012 – 106.775.565 TL)'dir.

Ertelenen vergi:

Ertelenmiş vergi varlığı hesaplamasında çeşitli tahmin ve hükümler kullanılmaktadır. Şirket, 31 Aralık 2013 tarihi itibariyle 5.337.106 TL (31 Aralık 2012 – 3.453.882 TL) tutarında net ertelenmiş vergi varlığı hesaplamış ve kayıtlarına yansıtmıştır.

4. Sigorta ve finansal riskin yönetimi

4.1 Sigorta riskinin yönetimi

Herhangi bir sigorta sözleşmesindeki risk, sigortaya konu olan olayın oluşma olasılığı, buna konu olan hasarın tutarındaki belirsizliktir. Yapısı gereği bu risk olası ve tahmin edilemezdir. Sigorta sözleşmelerinde Şirket'in karşı karşıya kaldığı en temel risk gerçekleşen hasarların ve poliçe sahiplerine sağlanan hak ve faydaların finansal tablolarda gösterilen sigorta sözleşmeleri için ayrılan teknik karşılıkların üzerinde gerçekleşmesi olasılığıdır.

Sigortacılık faaliyetinin her alanı ve aşamasında riskin tanımı olabildiğince net bir şekilde yapılarak ortadan kaldırılması, kontrol altına alınabilmesi veya sigortalanabilmesi olasılıkları kapsamlı bir şekilde gözden geçirilmektedir.

Riski yönetmek için birinci koşul riski tarif edebilmektir. Şirket tarafından sigortacılıkta yönetilmesi gereken temel risk alanları aşağıdaki gibi belirlenmiştir:

- Sigortalanabilir varlıklar
- Fiyatlandırma modelleri, tarife yapıları
- Reasürans
- Optimum konservasyon
- Hasar maliyetleri
- Aracılar
- Sigorta sözleşmesi karşılıkları

Şirket'in faaliyetleri sonucu oluşan verilerin (prim üretim kaynakları, müşteri, poliçe, ürün, branş, teminat, hasar dosyası, adetler, primler vb.) analize uygun olması riski yönetmek için en önemli kaynaktır.

4. Sigorta ve finansal riskin yönetimi (devamı)

Risk, esas itibariyle değişken bir unsur olması nedeniyle gelişimi en ince detayda takip ederek politika ve stratejileri ona göre revize etmek ve/veya yönlendirmek şirketler için yaşamsaldır. Risk yönetiminde esas olan risk alanlarının ve noktalarının tespitine ilişkin iç kontrol mekanizmalarını kurmak ve bunları çalıştırabilmektedir. Bu amaçla Şirket önemli gördüğü riskler için öncelikli olarak komiteler oluşturmuştur. Acente Risk İzleme Komitesi, Fiyatlama ve Tarife İzleme Komitesi ve Hasar ve Risk Kabul Esasları Değerlendirme Komitesi risk yönetimine ilişkin kurulmuş olan başlıca komitelerdir.

Sigortalanabilir varlıklar

Sigortacılıkta sigortalanabilir varlıkların tanımlanması için segmentasyon çok önemlidir. Yasanın öngördüğü şekliyle branşlar itibariyle segmentasyon, riski tanımlamaya yetmemektedir. Şirket; müşteri, müşterinin sigorta talepleri, faaliyet tipi, yerel özellikler, dış etkenler, geçmiş istatistikler, olası hasar şiddeti ve frekansı gibi birçok risk unsuru ayrı ayrı tanımlanarak, anlamlı bağlantılar kuran sistemler aracılığıyla sigortalanmaya uygun kıymet ve varlıklar fiyatlandırmaya uygun hale getirmektedir. Bu aşamada günümüzün iletişim platformları ve teknolojisinin sunduğu olanaklar daha hızlı ve doğru tanımlar yapmaya imkan tanımaktadır.

Bunların yanında Küçük ve Orta Büyüklükteki İşletmeler (“KOBİ”) ve sınai risklerin sigortalanması sırasında risk kabul ve ekspertiz değerlendirme kriterleri net bir şekilde belirlenerek yazılı hale getirilmelidir. Bu tip önemli risklerin kabulüne ilişkin kriterler yapılan reasürans anlaşmalarının kapsamı ile uyum içinde olmalıdır.

Fiyatlandırma modelleri, tarife yapıları

Bir sigorta ürününün fiyatını oluşturmadaki en önemli kaynak geçmiş istatistiklerdir. İstatistiki verilerin doğruluğu, güvenliği, fiyat ve tarife oluşturmaya uygun bir yapıda sisteme girişi ve veri havuzunda anlamlı bilgilere dönüşmesi yine üstün teknoloji kullanımı ile mümkün olmaktadır. Şirket buna yönelik olarak 2008 yılında yazılım yatırımı yapmıştır. Bu yatırım sayesinde dağıtım kanalı, risk lokasyonu, kullanım tarzı, müşteri ve poliçe bazında detaylı analizler yapılabilmektedir. Bu analizler sayesinde sayesinde hasar frekansı ve şiddeti modelleme çalışmaları ile tarife ve fiyatlandırma işlemi çok daha hassas uygulanmaktadır. Planlama ve raporlama alanlarındaki gelişimle birlikte, Şirket’in cari dönem ve geçmişte gerçekleştirdiği prim üretiminin mevcut veriler ve ön görülen varsayımlarla dönem sonuna ve gelecek dönemlere etkisinin analizi yapılabilmektedir.

Reasürans

Şirket, sigorta teminatı altına aldığı varlıklar dolayısıyla risk altındadır. Sigortalanan varlıkların nitelikleri (risk büyüklüğü, risk olasılığı vb.) ve Şirket’in öz kaynak gücü dikkate alınarak üzerine aldığı risklerin bir bölümünü yapılan anlaşmalarla reasürörlere devretmektedir. Bu devir sonrasında Şirket elde ettiği primleri devir oranında reasürörle paylaşırken bunun üzerinden komisyon almakta ve katlanmak zorunda olduğu hasar yükümlülüğünü de aynı oranda reasürörlerle paylaşmaktadır.

Risk paylaşımı için anlaşma yapılan reasürörün gücü, yapılan anlaşmada tarafları yükümlülük altına sokan maddelerin bağlayıcılığı, reasüröre devretme kriterleri (hangi tür riskler, alınacak komisyon, ödeme tarihleri vs.) bu konudaki önemli risk alanları olarak görülmektedir.

Şirket, bölüşmeli reasürans anlaşmaları kapsamında branşlarına göre eksedan ve kotpar treteler ile risklerini transfer etmektedir. Branşlarına göre farklı seviyelerde olan trete kapasitelerini aşan işlerde ilgili teknik birimler tarafından ihtiyari reasürans çalışılmaktadır.

4. Sigorta ve finansal riskin yönetimi (devamı)

Yoğun olarak çalışılan reasürör firmalar ve son kredi derecelendirme notları aşağıdaki gibidir:

	Standard & Poors			AM Best		
Reasürör	**Derecelendirme**	**Görünüm**	**Tarih**	**Derecelendirme**	**Görünüm**	**Tarih**
Milli Re	trAA+	-	5 Nisan 2013	B+(good)	Durağan	5 Nisan 2013

Optimum konservasyon

Reasürans plasmanı konusunda ortaya çıkan risklerin bir benzeri de bir Şirket'in üstünde tutmaya karar verdiği riskler için geçerlidir. Şirket konservasyonunda bulunan riskler için de belli kriterlerde koruma ("XL") satın almaktadır. Şirket yönetimi Şirket'in veri havuzunun (istatistiklerinin) kalitesi ve bu verileri doğru yorumlaması ile öz kaynak gücü optimum konservasyon seviyesinin belirlenmesine yardımcı olduğuna inanmaktadır.

Hasar maliyetleri

Hasar maliyetleri Şirket'in en büyük gider unsurudur. Risk olarak bakıldığında direkt nakit çıkışı gerektiren bir unsur olmasının yanında sigortalı mağduriyetini süratle giderme zorunluluğu sebebiyle, hasarın ihbarından ödenmesine kadar olan her süreci risk alanlarına bölünerek izlenmektedir. Hasar yönetim sistemleri her bir hasarın gerçek tazminat bedeline ulaşmak ve zamanında doğru kişi veya kuruma ödenmesini sağlamak üzerine kurulmuştur. Bu süreç içinde sigorta poliçesinin düzenlenmesi, müşteri, sigortalanan varlık, hasarın niteliği, ekspertiz, hasarın giderilmesine dönük, yedek parça, işçilik vb. diğer masraf kalemleri risk ve maliyet unsurlarıdır ve Şirket'in teknik sonuçlarına doğrudan etki etmektedir. Şirket hasar maliyetlerine ilişkin olarak Hasar ve Risk Kabul Esasları Değerlendirme Komitesi aracılığıyla söz konusu riski takip etmektedir.

Aracılar

Şirket prim üretimlerinin önemli bir kısmını sigorta aracıları (acente, broker, banka vb.) üzerinden gerçekleştirmektedir. Aracıların poliçe düzenleme ve prim tahsil etme yetkileri sigorta şirketleri tarafından kendilerine devredilmiş yetkilerdir. Risk ve müşteri seçiminden, doğru fiyatın verilmesine kadar, öte yandan gerçekleşen hasarlardan primin zamanında tahsiline kadar her konuda şirketlerin göstermesi gereken hassasiyeti, yetki verilen acentelerden de beklemek gerekir. Ancak Şirket yetki verdikleri acentelerin faaliyetlerini şirket politikalarına uygun olarak yürütüp yürütmediklerine dair kontrollerini acente bazında biriktirdikleri verileri doğru analiz ederek yapmaktadır.

Aynı zamanda alacak devir riskini doğru yönetmek için acente bazında uygun teminat alınmakta ve doğrudan tahsilat sistemleri uygulamalarını arttırmaya çalışmaktadır.

Sigorta sözleşmesi karşılıkları

Şirket henüz vadesi gelmemiş, kesinleşmemiş borç ve yükümlülükler ile gerçekleşmemiş dahi olsa istatistiklerine göre hak ve/veya yükümlülük doğurabilecek gelir ve gider unsurları için karşılık ayırmaktadır. Burada asıl amaç Şirket'in devlete, müşterilerine, iş ortaklarına ve sermaye ortaklarına olan sorumluluklarının yasalarla uyumlu ve doğru bir şekilde kayıtlarında ve finansal tablolarında yer almasının sağlanmasıdır.

Ayrılan teknik karşılıkların, Şirket'in yükümlülüklerini tam olarak karşılayamaması büyük bir risktir. Bu kapsamda kanun koyucu yaptığı düzenlemelerle sigorta şirketlerinin ayırması gereken rezervleri doğru ve standart bir şekilde hesaplamasını net bir şekilde ortaya koymuştur. Şirket bu riskleri ortada kaldırmak için tüm risk alanlarının yönetiminde, kullanılan verilerin güvenliği ve doğruluğunu sağlayarak yönetim raporlama sisteminin sağlıklı ve hızlı çalışmasına yönelik çalışmalar yapmaktadır.

4. Sigorta ve finansal riskin yönetimi (devamı)

4.2 Finansal riskin yönetimi

Giriş ve genel açıklamalar

Bu not, aşağıda belirtilenlerin her biri için Şirket'in maruz kaldığı riskleri, Şirket'in bu doğrultuda risklerini yönetmek ve ölçmek için politika ve prosedürlerini ve amaçlarını, ve sermaye yönetimi ile ilgili bilgileri göstermektedir. Şirket finansal araçların kullanımından kaynaklanan aşağıdaki risklere maruz kalır:

- kredi riski
- likidite riski
- piyasa riski

Risk yönetim yapısının tesis edilmesi ve gözetimindeki tüm sorumluluk Yönetim Kurulu'ndadır. Yönetim Kurulu risk yönetim sisteminin etkinliğini Şirket'in iç denetim departmanı aracılığıyla yürütmektedir.

Şirket'in risk yönetim politikaları; Şirket'in karşılaştığı riskleri tanımlamak ve analiz etmek, risk limitlerini ve kontrolleri belirlemek, riskleri ve belirlenen limitlere uyumu izlemek için tesis edilmiştir. Risk yönetim politikaları ve sistemleri, piyasa koşullarındaki ve sunulan ürün ve servislerdeki değişikleri yansıtacak şekilde düzenli bir şekilde gözden geçirilir. Şirket, eğitim ve yönetim standartları ve prosedürleri ile bütün çalışanlarının kendi görev ve sorumluluklarını anladığı, disipline edilmiş ve yapıcı bir kontrol çevresi geliştirmeyi amaçlamaktadır.

Kredi riski

Kredi riski en basit şekilde karşı tarafın üzerinde mutabık kalınan sözleşme şartlarına uygun olarak yükümlülüklerini yerine getirememe olasılığı olarak tanımlanır. Şirket'in kredi riskine maruz kaldığı başlıca alanlar aşağıdaki gibidir:

- bankalar
- nakit benzeri varlıklar
- alım-satım amaçlı finansal varlıklar
- vadeye kadar elde tutulacak finansal varlıklar
- sigortalılardan prim alacakları
- acentelerden alacaklar
- reasürörlerden komisyon ve ödenen hasarlarla ilgili alacaklar
- sigorta yükümlülüklerinden kaynaklanan reasürans payları
- ilişkili taraflardan alacaklar
- diğer alacaklar

Şirket'in kredi riskine tabi finansal varlıkları ağırlıklı olarak devlet iç borçlanma senetleri ile Türkiye'de yerleşik banka ve diğer finansal kurumlarda tutulan vadeli ve vadesiz mevduatları temsil etmekte ve bu alacaklar yüksek kredi riskine sahip olarak kabul edilmemektedir.

Sigorta riskini yönetme de en yaygın yöntem reasürans sözleşmesi yapmaktır. Fakat reasürans sözleşmesi yoluyla sigorta riskinin devredilmesi, ilk sigorta yapan olarak Şirket'in yükümlülüğünü ortadan kaldırmamaktadır. Eğer reasürans şirketi hasarı ödemezse, Şirket'in poliçe sahibine karşı olan sorumluluğu devam eder. Şirket, reasürans şirketinin güvenilirliğini, yıllık yapılan sözleşme öncesi söz konusu şirketin finansal durumunu inceleyerek ve paylaşılan risklerdeki tazminat ödeme performansını dikkate alarak değerlendirmektedir.

4. Sigorta ve finansal riskin yönetimi (devamı)

31 Aralık 2013 ve 2012 tarihleri itibariyle, kredi riskine maruz varlıkların defter değerleri aşağıdaki tabloda gösterilmiştir.

	31 Aralık 2013	31 Aralık 2012
Nakit benzeri varlıklar *(Not 14)*	447.093.060	346.881.538
Esas faaliyetlerden alacaklar *(Not 12)*	138.264.493	123.341.055
Muallak tazminat karşılığındaki reasürör payı *(Not 10), (Not 17)*	103.111.067	65.493.690
Finansal varlıklar *(Not 11)*	27.978.678	12.080.410
Diğer alacaklar *(Not 12)*	945.583	416.758
İlişkili taraflardan alacaklar *(Not 12)*	27.357	7.691
Toplam	**717.420.238**	**548.221.142**

31 Aralık 2013 ve 2012 tarihleri itibariyle, alacaklar için alınmış olan ipotek ve diğer teminatların detayı aşağıdaki gibidir:

	31 Aralık 2013	31 Aralık 2012
İpotek senetleri	25.815.000	26.591.000
Teminat mektupları	9.970.000	8.046.140
Alınan nakit teminatlar	1.154.358	916.080
Diğer garanti ve kefaletler	6.116.968	5.537.718
Toplam	**43.056.326**	**41.090.938**

31 Aralık 2013 ve 2012 tarihleri itibariyle, esas faaliyetlerden alacakların yaşlandırması aşağıdaki gibidir:

	31 Aralık 2013		31 Aralık 2012	
	Brüt tutar	Ayrılan karşılık	Brüt tutar	Ayrılan karşılık
Vadesi gelmemiş alacaklar	106.833.824	-	92.728.045	-
Vadesi 0-30 gün gecikmiş alacaklar	14.586.361	-	14.910.933	-
Vadesi 31-60 gün gecikmiş alacaklar	6.201.467	-	6.023.653	-
Vadesi 61-180 gün gecikmiş alacaklar	4.215.368	-	4.620.523	-
Vadesi 181-365 gün gecikmiş alacaklar	4.328.694	(2.988.379)	4.539.122	(3.442.950)
Vadesi 1 yıldan fazla gecikmiş alacaklar	8.705.741	(3.618.584)	7.586.145	(3.624.416)
Esas faaliyetlerden kaynaklanan şüpheli rücu alacakları (*)	20.282.549	(20.282.549)	15.151.525	(15.151.525)
Toplam	**165.154.004**	**(26.889.512)**	**145.559.946**	**(22.218.891)**

(*) Hazine Müsteşarlığı'nın 3 Şubat 2005 tarih ve B.02.1.HM.O.SGM.0.3.1/01/05 nolu yazısı uyarınca rücu işlemlerinin dava/icra yoluyla yapılması durumunda ilgili tutarlar finansal tablolarda esas faaliyetlerden kaynaklanan şüpheli alacaklar hesabında takip edilmekte, aynı tutarda şüpheli alacaklar karşılığı ayrılmaktadır. 31 Aralık 2013 ve 2012 tarihleri itibariyle hazırlanan finansal tablolarda Şirket ayrıca, Hazine Müsteşarlığı'nın 20 Eylül 2010 tarihli ve 2010/13 sayılı genelgesinde belirtilen esaslara göre tahakkuk eden rücu ve sovtaj gelirlerini muhasebeleştirmektedir ve karşılık ayrılmaktadır.

4. Sigorta ve finansal riskin yönetimi (devamı)

Sigortacılık faaliyetlerinden alacaklar karşılığının dönem içindeki hareketi aşağıdaki gibidir:

	31 Aralık 2013	31 Aralık 2012
Dönem başı sigortacılık faaliyetlerinden alacaklar karşılığı	22.218.891	19.270.843
Dönem içerisindeki değişim	292.054	105.270
Dönem içinde rücu ve sovtaj alacakları için ayrılan karşılıklar (Not 47)	4.378.566	2.842.778
Dönem sonu sigortacılık faaliyetlerinden alacaklar karşılığı	**26.889.511**	**22.218.891**

Likidite riski

Likidite riski, Şirket'in finansal yükümlülüklerinden kaynaklanan yükümlülüklerini yerine getirmekte güçlük yaşaması riskidir.

Likidite riskinin yönetimi

Likidite riskinden korunmak amacıyla varlık ve yükümlülükler arasında vade uyumunun sağlanması gözetilmekte, ortaya çıkabilecek likidite ihtiyacının eksiksiz bir biçimde sağlanabilmesi amacıyla likit değerler muhafaza edilmektedir.

31 Aralık 2013 ve 2012 tarihleri itibariyle parasal varlık ve yükümlülüklerin kalan vade dağılımları:

31 Aralık 2013	Defter değeri	1 aya kadar	1 – 3 ay	3 – 6 ay	6 – 12 ay	1 yıldan uzun
Nakit ve nakit benzeri varlıklar	447.093.060	91.276.442	134.520.403	116.028.901	105.267.314	-
Finansal varlıklar ve riski sigortalılara ait finansal yatırımlar	27.978.678	-	9.294.468	18.684.210	-	-
Esas faaliyetlerden alacaklar	138.264.493	53.394.452	17.079.500	57.411.638	10.378.903	-
İlişkili taraflardan alacaklar	27.357	27.357	-	-	-	-
Diğer alacaklar	945.583	945.583	-	-	-	-
Toplam parasal varlıklar	**614.309.171**	**145.643.834**	**160.894.371**	**192.124.749**	**115.646.217**	**-**
Finansal borçlar	464.082	464.082	-	-	-	-
Esas faaliyetlerden borçlar	48.568.956	21.723.220	6.644.910	17.032.063	3.168.763	-
İlişkili taraflara borçlar	418	418	-	-	-	-
Diğer borçlar	12.806.044	5.251.848	3.360.312	857.382	1.624.122	1.712.380
Sigortacılık teknik karşılıkları (*)	154.801.119	154.801.119	-	-	-	-
Ödenecek vergi ve benzeri diğer yükümlülükler ile karşılıkları	7.939.759	7.476.605	463.154	-	-	-
Diğer risklere ilişkin karşılıklar	3.923.063	-	-	2.532.996	361.455	1.028.612
Toplam parasal yükümlülükler	**228.503.441**	**189.717.292**	**10.468.376**	**20.422.441**	**5.154.340**	**2.740.992**

4. Sigorta ve finansal riskin yönetimi (devamı)

31 Aralık 2012	Defter değeri	1 aya kadar	1 – 3 ay	3 – 6 ay	6 – 12 ay	1 yıldan uzun
Nakit ve nakit benzeri varlıklar	346.881.538	78.492.303	117.465.417	73.766.250	77.157.568	-
Finansal varlıklar ve riski sigortalılara ait finansal yatırımlar	12.080.410	-	2.564.769	-	-	9.515.641
Esas faaliyetlerden alacaklar	123.341.055	44.957.546	17.633.097	53.362.869	7.387.543	-
İlişkili taraflardan alacaklar	7.691	7.691	-	-	-	-
Diğer alacaklar	416.758	416.758	-	-	-	-
Toplam parasal varlıklar	**482.727.452**	**123.874.298**	**137.663.283**	**127.129.119**	**84.545.111**	**9.515.641**
Finansal borçlar	395.519	395.519	-	-	-	-
Esas faaliyetlerden borçlar	29.213.571	12.266.149	7.082.476	7.339.207	2.525.739	-
İlişkili taraflara borçlar	250	250	-	-	-	-
Diğer borçlar	16.143.181	7.203.361	2.511.461	529.297	4.441.461	1.457.601
Sigortacılık teknik karşılıkları (*)	106.775.565	106.775.565	-	-	-	-
Ödenecek vergi ve benzeri diğer yükümlülükler ile karşılıkları	5.310.780	5.310.780	-	-	-	-
Diğer risklere ilişkin karşılıklar	3.146.836	-	-	1.925.004	247.852	973.980
Toplam parasal yükümlülükler	**160.985.702**	**131.951.624**	**9.593.937**	**9.793.508**	**7.215.052**	**2.431.581**

(*) Muallak tazminat karşılıkları ilişikteki finansal tablolarda kısa vadeli yükümlülükler içinde gösterilmiştir.

Piyasa riski

Piyasa riski, faiz oranı ve döviz kurları gibi piyasa fiyatlarında olabilecek değişikliklerin Şirket'in gelirini veya elinde bulundurduğu finansal araçların değerini etkileme riskidir. Piyasa riski yönetiminin amacı, risk karlılığının optimize edilerek, piyasa riski tutarının kabul edilebilir parametrelerde kontrol edilebilmesidir.

Kur riski

Şirket dövize dayalı yapılan sigortacılık ve reasürans faaliyetleri sebebiyle kur riskine maruz kalmaktadır.

Yabancı para işlemlerden doğan kur farkı gelirleri ve giderleri işlemin yapıldığı dönemde kayıtlara intikal ettirilmiştir. Dönem sonlarında, yabancı para aktif ve pasif hesapların bakiyeleri, dönem sonu T.C. Merkez Bankası döviz alış kurlarından değerlemeye tabi tutularak TL'ye çevrilmiş ve oluşan kur farkları kambiyo işlemleri karı veya zararı olarak kayıtlara yansıtılmıştır.

Şirket'in maruz kaldığı kur riskine ilişkin detaylar aşağıdaki tabloda verilmiştir:

31 Aralık 2013	ABD Doları	Avro	Diğer para birimleri	Toplam
Nakit ve nakit benzeri varlıklar	1.392.715	1.604.513	-	**2.997.228**
Esas faaliyetlerden alacaklar	12.746.167	11.178.670	46.073	**23.970.910**
Toplam yabancı para varlıklar	**14.138.882**	**12.783.183**	**46.073**	**26.968.138**
Esas faaliyetlerden borçlar	4.966.273	3.474.903	18.953	**8.460.129**
Sigortacılık teknik karşılıkları	689.338	321.603	-	**1.010.941**
Diğer borçlar	266.912	144.362	-	**411.274**
Toplam yabancı para yükümlülükler	**5.922.523**	**3.940.868**	**18.953**	**9.882.344**
Bilanço pozisyonu	**8.216.359**	**8.842.315**	**27.120**	**17.085.794**

4. Sigorta ve finansal riskin yönetimi (devamı)

31 Aralık 2012	ABD Doları	Avro	Diğer para birimleri	Toplam
Nakit ve nakit benzeri varlıklar	613.914	284.475	-	898.389
Esas faaliyetlerden alacaklar	7.586.137	6.526.122	66.149	14.178.408
Toplam yabancı para varlıklar	8.200.051	6.810.597	66.149	15.076.797
Esas faaliyetlerden borçlar	1.479.187	1.403.943	31.030	2.914.160
Sigortacılık teknik karşılıkları	114.325	288.644	-	402.969
Diğer borçlar	162.189	90.167	-	252.356
Toplam yabancı para yükümlülükler	1.755.701	1.782.754	31.030	3.569.485
Bilanço pozisyonu	6.444.350	5.027.843	35.119	11.507.312

Yukarıdaki tablonun değerlendirilebilmesi amacıyla ilgili yabancı para tutarlarının TL karşılıkları gösterilmiştir.

Raporlama dönemi sonu itibariyle yabancı para bakiyelerin çevriminde kullanılan kurlar aşağıdaki gibidir:

	ABD Doları	**Avro**
31 Aralık 2013	**2.1343**	**2.9365**
31 Aralık 2012	1.7826	2.3517

Maruz kalınan kur riski

TL'nin aşağıdaki para birimlerine karşılık yüzde 10 değer kaybı dolayısıyla 31 Aralık 2013 ve 2012 tarihlerinde sona eren yıllarda özkaynaklarda ve gelir tablosunda (vergi etkisi hariç) oluşacak artış/(azalış) aşağıdaki tabloda gösterilmiştir. Bu analiz tüm diğer değişkenlerin, özellikle faiz oranlarının, sabit kaldığı varsayımıyla hazırlanmıştır. TL'nin ilgili para birimlerine karşı yüzde 10 değer kazanması durumunda etki aynı tutarda fakat ters yönde olacaktır.

	31 Aralık 2013 Gelir tablosu	**31 Aralık 2012 Gelir tablosu**
ABD Doları	821.636	644.435
Avro	884.232	502.784
Diğer	2.712	3.512
Toplam, net	**1.708.580**	**1.150.731**

Maruz kalınan faiz oranı riski

Alım-satım amaçlı finansal varlık portföyünün maruz kaldığı risk, faiz oranlarındaki değişim sonucu ilgili finansal varlıkların piyasa fiyatlarındaki dalgalanmadır. Alım-satım amaçlı olmayan portföylerin maruz kaldığı temel risk, piyasa faiz oranlarındaki değişim sonucu, gelecek nakit akımlarında meydana gelecek dalgalanma ve finansal varlıkların gerçeğe uygun değerlerindeki azalma sonucu oluşacak zarardır. Faiz oranı riskinin yönetimi faiz oranı aralığının izlenmesi ve yeniden fiyatlandırma bantları için önceden onaylanmış limitlerin belirlenmesi ile yapılmaktadır.

4. Sigorta ve finansal riskin yönetimi (devamı)

31 Aralık 2013 ve 2012 tarihleri itibariyle, Şirket'in faiz getirili ve faiz götürülü finansal varlık ve yükümlülüklerinin faiz profili aşağıdaki tabloda detaylandırılmıştır:

	31 Aralık 2013	31 Aralık 2012
Sabit faizli finansal varlıklar:		
Bankalar mevduatı *(Not 14)*	360.201.148	277.887.882
Satılmaya hazır finansal varlıklar – devlet borçlanma senetleri *(Not 11)*	-	-
Vadeye kadar elde tutulacak finansal varlıklar	18.684.210	2.564.769
Değişken faizli finansal varlıklar:	-	-
Satılmaya hazır finansal varlıklar – devlet borçlanma senetleri *(Not 11)*	-	-
Alım satım amaçlı finansal varlıklar – devlet borçlanma senetleri *(Not 11)*	9.294.468	9.515.641

Finansal enstrümanların faize duyarlılığı

Gelir tablosunun faize duyarlılığı, aşağıda varsayılan nispetlerde faiz oranlarındaki değişimin; 31 Aralık 2013 ve 2012 tarihlerinde sona eren dönemlerde, gerçeğe uygun değer farkı kar veya zarara yansıtılan finansal varlıkların gerçeğe uygun değerlerine ve değişken faizli alım-satım amaçlı olmayan finansal varlık ve yükümlülüklerin net faiz gelirine olan etkisidir. Özkaynakların faize duyarlılığı, faiz oranlarında varsayılan değişim sonucu 31 Aralık 2013 ve 2012 tarihleri itibariyle portföyde bulunan satılmaya hazır finansal varlıkların gerçeğe uygun değerlerindeki değişim dikkate alınarak hesaplanmaktadır. Bu analiz sırasında, diğer değişkenlerin, özellikle döviz kurlarının, sabit olduğu varsayılmaktadır. Aşağıda verilen nispetlerde faiz oranlarındaki yüzdesel değişiminin gelir tablosuna ve özkaynaklara etkisi, ilgili kazanç ve kayıpların vergi etkileri dikkate alınmadan gösterilmiştir.

	Gelir tablosu		Özkaynak	
31 Aralık 2013	100 bp artış	100 bp azalış	100 bp artış	100 bp azalış
Vadeye kadar elde tutulacak finansal varlıklar	(62.061)	62.810	(62.061)	62.810
Toplam, net	(62.061)	62.810	(62.061)	62.810

	Gelir tablosu		**Özkaynak**	
31 Aralık 2012	**100 bp artış**	**100 bp azalış**	**100 bp artış**	**100 bp azalış**
Vadeye kadar elde tutulacak finansal varlıklar	(4.942)	5.039	(4.942)	5.039
Toplam, net	**(4.942)**	**5.039**	**(4.942)**	**5.039**

(*) Özkaynak etkisi, faiz oranlarının yukarıda verilen nispetlerde değişiminin gelir tablosuna etkisini de içermektedir.

4. Sigorta ve finansal riskin yönetimi (devamı)

Gerçeğe uygun değer gösterimi

Finansal araçların tahmini piyasa değerleri, elde bulunan piyasa verileri kullanılarak ve eğer mümkünse uygun değerleme yöntemleri kullanılarak belirlenmektedir. Şirket, elinde bulundurduğu finansal varlıklarını alım-satım amaçlı ve satılmaya hazır finansal varlıklar olarak sınıflandırmıştır. Bütün finansal varlıklar ilişikteki finansal tablolarda gerçeğe uygun değerleri üzerinden ölçülmüştür.

Şirket yönetimi diğer finansal varlık ve yükümlülüklerin gerçeğe uygun değerlerinin kayıtlı değerlerinden önemli ölçüde farklı olmadığını tahmin etmektedir.

Gerçeğe uygun değer ile ölçüme ilişkin sınıflandırma

"TFRS 7 – Finansal Araçlar: Açıklama" standardı finansal tablolarda gerçeğe uygun değerleri üzerinden ölçülerek gösterilen finansal araçların gerçeğe uygun değerlerinin belirlenmesinde kullanılan verilerin önemini yansıtan bir sıra dahilinde sınıflandırılarak gösterilmesini gerektirmektedir. Bu sınıflandırma esas olarak söz konusu verilerin gözlemlenebilir nitelikte olup olmamasına dayanmaktadır. Gözlemlenebilir nitelikteki veriler, bağımsız kaynaklardan edinilen piyasa verilerinin kullanılması; gözlemlenebilir nitelikte olmayan veriler ise Şirket'in piyasa tahmin ve varsayımlarının kullanılması anlamına gelmektedir. Bu şekilde bir ayırım, genel olarak aşağıdaki sınıflamaları ortaya çıkarmaktadır.

1. Seviye: Özdeş varlıklar ya da borçlar için aktif piyasalardaki kayıtlı (düzeltilmemiş) fiyatlar;

2. Seviye: 1. seviyede yer alan kayıtlı fiyatlar dışında kalan ve varlıklar ya da borçlar açısından doğrudan (fiyatlar aracılığıyla) ya da dolaylı olarak (fiyatlardan türetilmek suretiyle) gözlemlenebilir nitelikteki veriler;

3. Seviye: Varlık ya da borçlara ilişkin olarak gözlemlenebilir piyasa verilerine dayanmayan veriler (gözlemlenebilir nitelikte olmayan veriler).

Sınıflandırma, kullanılabilir olması durumunda gözlemlenebilir nitelikteki piyasa verilerinin kullanılmasını gerektirmektedir.

Bu çerçevede gerçeğe uygun değerleri üzerinden ölçülen finansal varlık ve yükümlülüklerin gerçeğe uygun değer sınıflandırması aşağıdaki gibidir:

	31 Aralık 2013			
	1. Seviye	**2. Seviye**	**3. Seviye**	**Toplam**
Finansal varlıklar:				
Alım-satım amaçlı finansal varlıklar – Borçlanma senetleri *(Not 11)*	9.294.468	-	-	9.294.468
Vadeye kadar elde tutulacak finansal varlıklar (Not 11)	18.684.210	-	-	18.684.210
Toplam finansal varlıklar	**27.978.678**	**-**	**-**	**27.978.678**

	31 Aralık 2012			
	1. Seviye	**2. Seviye**	**3. Seviye**	**Toplam**
Finansal varlıklar:				
Alım-satım amaçlı finansal varlıklar – Borçlanma senetleri *(Not 11)*	9.515.641	-	-	9.515.641
Vadeye kadar elde tutulacak finansal varlıklar (Not 11)	2.564.769	-	-	2.564.769
Toplam finansal varlıklar	**12.080.410**	**-**	**-**	**12.080.410**

4. Sigorta ve finansal riskin yönetimi (devamı)

Sermaye yönetimi

Şirketin başlıca sermaye yönetim politikaları aşağıda belirtilmiştir:

- Hazine Müsteşarlığı tarafından belirlenen sermaye yeterliliği şartlarına uymak
- Şirket'in sürekliliğini sağlayarak hissedarlara ve paydaşlara devamlı getiri sağlamak
- Sigorta poliçelerinin fiyatlamasını, alınan sigorta risk düzeyi ile orantılı belirleyerek, hissedarlara yeterli getirinin sağlanması

Hazine Müsteşarlığı tarafından 19 Ocak 2008 tarih ve 26761 sayılı Resmi Gazete'de yayımlanan "Sigorta ve Reasürans ile Emeklilik Şirketlerinin Sermaye Yeterliliklerinin Ölçülmesine ve Değerlendirilmesine İlişkin Yönetmelik" uyarınca 31 Aralık 2013 tarihi itibariyle Şirket tarafından yapılan hesaplamalarda gerekli özsermaye 123.283.899 TL (31 Aralık 2012 – 111.295.507 TL) olarak belirlenmiştir.

31 Aralık 2013 ve 2012 tarihleri itibariyle Şirket'in ilgili yönetmelik gereği hesaplanan özsermayesi sırasıyla 224.012.475 TL ve 187.087.583 TL olup, yönetmelik uyarınca 31 Aralık 2013 ve 2012 tarihleri itibariyle hesaplanan gerekli özsermaye tutarının üzerindedir.

Finansal varlıklardan kaynaklanan kazanç ve kayıplar

	31 Aralık 2013	31 Aralık 2012
Banka mevduatlarından elde edilen faiz gelirleri	26.246.092	27.839.088
Alım satım amaçlı finansal varlık olarak sınıflandırılmış borçlanma senetlerinden elde edilen faiz gelirleri	579.827	998.614
Satılmaya hazır finansal varlık olarak sınıflandırılmış borçlanma senetlerinden elde edilen faiz gelirleri	-	-
Satılmaya hazır finansal varlıkların elden çıkarılması sonucu özsermayeden gelir tablosuna aktarılan kazançlar	-	-
Vadeye kadar elde tutulacak banka bonosu faiz geliri	358.351	114.996
Kambiyo karları	4.856.488	888.885
Vade farkı faiz gelirleri	6.441	10.426
Borçlanma senetleri satış karları	-	-
İştiraklerden gelirler	-	2.294
Diğer gelirler	40.398	357.252
Finansal varlıklardan elde edilen kazançlar	**32.087.597**	**30.211.555**
Kambiyo zararları	(2.059.532)	(1.422.667)
Vade farkı giderleri		-
Finansal varlıklardan kaynaklanan kayıplar	**(2.059.532)**	**(1.422.667)**
Gelir tablosunda muhasebeleştirilen finansal kazanç ve kayıplar, net	**30.028.065**	**28.788.888**

5. Bölüm bilgileri

Bir bölüm, Şirket'in ürün veya hizmet üretimiyle (faaliyet bölümleri) ilişkili ayrılabilen bir parçası ya da ürün ve hizmetlerin üretildiği risk ve faydaların diğer bölümlerden ayırt edilebildiği ekonomik çevredir (coğrafi bölüm).

Faaliyet alanı bölümleri: Şirket raporlama dönemi sonu itibariyle sadece tek bir raporlanabilir bölüm olarak takip edilen hayat dışı sigortacılık alanında faaliyetlerini sürdürdüğünden faaliyet alanı bölümlerine göre raporlama sunulmamıştır.

Coğrafi bölümlere göre raporlama: Şirket'in faaliyet gösterdiği ana coğrafi alan Türkiye olduğu için coğrafi bölümlere göre raporlama sunulmamıştır.

6. Maddi duran varlıklar

1 Ocak – 31 Aralık 2013 ve 1 Ocak – 31 Aralık 2012 dönemleri arasındaki maddi duran varlık hareketleri aşağıdaki gibidir:

	1 Ocak 2013	Girişler	Çıkışlar	31 Aralık 2013
Maliyet:				
Yatırım amaçlı gayrimenkuller *(Not 7)*	1.877.425	171.755	(32.000)	2.017.180
Demirbaş ve tesisatlar	4.474.869	679.588	(12.080)	5.142.377
Motorlu taşıtlar	626.840	170.147	(9.050)	787.937
Diğer maddi varlıklar (özel maliyet bedelleri dahil)	1.556.948	167.572	(65.635)	1.658.885
Kiralama yoluyla edinilmiş maddi varlıklar	975.185	-	(26.396)	948.789
	9.511.267	**1.189.062**	**(145.161)**	**10.555.168**
Birikmiş amortismanlar:				
Yatırım amaçlı gayrimenkuller *(Not 7)*	(91.303)	(39.233)	2.933	(127.603)
Demirbaş ve tesisatlar	(2.662.401)	(754.075)	11.865	(3.404.611)
Motorlu taşıtlar	(327.304)	(149.697)	5.208	(471.793)
Diğer maddi varlıklar (özel maliyet bedelleri dahil)	(1.190.728)	(133.273)	56.210	(1.267.791)
Kiralama yoluyla edinilmiş maddi varlıklar	(975.185)	-	26.396	(948.789)
	(5.246.921)	**(1.076.278)**	**102.612**	**(6.220.587)**
Net defter değeri	**4.264.346**	**112.784**	**(42.549)**	**4.334.581**

	1 Ocak 2012	Girişler	Çıkışlar	31 Aralık 2012
Maliyet:				
Yatırım amaçlı gayrimenkuller *(Not 7)*	1.718.868	247.420	(88.863)	1.877.425
Demirbaş ve tesisatlar	3.752.581	765.054	(42.766)	4.474.869
Motorlu taşıtlar	2.519.997	89.075	(1.982.232)	626.840
Diğer maddi varlıklar (özel maliyet bedelleri dahil)	1.436.586	188.408	(68.046)	1.556.948
Kiralama yoluyla edinilmiş maddi varlıklar	1.058.499	1.604	(84.918)	975.185
	10.486.531	**1.291.561**	**(2.266.825)**	**9.511.267**
Birikmiş amortismanlar:				
Yatırım amaçlı gayrimenkuller *(Not 7)*	(66.018)	(33.318)	8.033	(91.303)
Demirbaş ve tesisatlar	(1.999.312)	(702.292)	39.203	(2.662.401)
Motorlu taşıtlar	(800.861)	(398.061)	871.618	(327.304)
Diğer maddi varlıklar (özel maliyet bedelleri dahil)	(1.075.250)	(147.068)	31.590	(1.190.728)
Kiralama yoluyla edinilmiş maddi varlıklar	(1.056.852)	(1.230)	82.897	(975.185)
	(4.998.293)	**(1.281.969)**	**1.033.341**	**(5.246.921)**
Net defter değeri	**5.488.238**	**9.592**	**(1.233.484)**	**4.264.346**

Maddi duran varlıklar üzerinde yeniden değerleme yapılmamıştır.

Amortisman hesaplama yöntemlerinde cari dönemde yapılan bir değişiklik bulunmamaktadır.

7. Yatırım amaçlı gayrimenkuller

Bilanço tarihleri itibariyle, yatırım amaçlı gayrimenkullerin detayı aşağıdaki gibidir:

	31 Aralık 2013 Defter Değeri	31 Aralık 2012 Defter Değeri
Tekirdağ- İşyeri (*)	1.365.000	1.365.000
Edremit-Ev	91.025	91.025
Balıkesir – Burhaniye, Ev	-	-
Tekirdağ- Ev	55.000	55.000
Malatya – İşyeri	46.294	46.294
Yozgat – Ev	33.755	33.755
Yalova – Ev	-	32.000
İstanbul Esenyurt, Daire	85.000	-
Konya – Karatay, Arsa	6.931	6.931
Çanakkale Daire (**)	60.000	60.000
İzmir Dükkan (***)	274.175	187.420
Toplam	**2.017.180**	**1.877.425**
Birikmiş amortismanlar	(127.603)	(91.303)
Net defter değeri	**1.889.577**	**1.786.122**

(*) İlgili işyeri 13 adet ofisten oluşmakta olup, 14 Ocak 2011 tarihli ekspertiz raporuna göre ilgili yatırım amaçlı gayrimenkullerin arsa payları dahil toplam ekspertiz değeri 1.365.000 TL'dir.

(**) İlgili dairenin değeri Çanakkale 2. İcra Müdürlüğü'ne sunulan 3 Mayıs 2010 tarihli bilirkişi raporuna göre 60.000 TL'dir.

(***) İlgili dükkan 1 adet ofisten oluşmakta olup, 20 Eylül 2012 tarihli ekspertiz raporuna göre değeri 165.000 TL'dir. Gayrimenkulun üzerinde bulunan konut kredisinin kapanmasıyla ilgili olarak 2013 yılında ödenen tutar gayrimenkulün maliyetine eklenmiştir.

Yatırım amaçlı gayrimenkullerden dönem içerisinde elde edilen kira geliri bulunmamaktadır.

8. Maddi olmayan duran varlıklar

1 Ocak – 31 Aralık 2013 ve 1 Ocak – 31 Aralık 2012 dönemleri arasındaki maddi olmayan duran varlık hareketleri aşağıdaki gibidir:

	1 Ocak 2013	Girişler	Çıkışlar	31 Aralık 2013
Maliyet:				
Diğer maddi olmayan varlıklar	5.679.469	619.617	98.275	6.397.361
Maddi varlıklara ilişkin avanslar (*)	398.275	354.000	(98.275)	654.000
	6.077.744	**973.617**	**-**	**7.051.361**
Birikmiş tükenme payları				
Diğer maddi olmayan varlıklar	(3.485.965)	(407.531)	-	(3.893.496)
Net defter değeri	**2.591.779**	**566.086**	**-**	**3.157.865**

(*) 2014 yılında kullanılmaya başlanacak olan hasar yazılım programı ile ilgili avanslardır.

8. Maddi olmayan duran varlıklar (devamı)

	1 Ocak 2012	Girişler	Çıkışlar	31 Aralık 2012
Maliyet:				
Diğer maddi olmayan varlıklar	5.313.659	386.883	(21.073)	5.679.469
Maddi varlıklara ilişkin avanslar(*)	-	398.275	-	398.275
	5.313.659	**785.158**	**(21.073)**	**6.077.744**
Birikmiş tükenme payları				
Diğer maddi olmayan varlıklar	(3.059.015)	(433.974)	7.024	(3.485.965)
Net defter değeri	**2.254.644**	**351.184**	**(14.049)**	**2.591.779**

9. İştiraklerdeki yatırımlar

	31 Aralık 2013		31 Aralık 2012	
	Kayıtlı değer	İştirak oranı %	Kayıtlı değer	İştirak oranı %
Tarım Sig. Havuz İşlt. A.Ş.	125.125	4.17	125.125	4.17
İştirakler, net	**125.125**		**125.125**	

Adı	Aktif toplamı	Özkaynak toplamı	Geçmiş yıllar kar/(zararı)	Dönem net kar/(zararı)	Bağımsız denetimden	Dönemi
Tarım Sig. Havuz İşlt. AŞ	9.460.279	6.044.683		501.019	Geçmedi	31 Aralık 2013
Tarım Sig. Havuz İşlt. AŞ	8.141.168	5.523.195	-	743.049	Geçmedi	31 Aralık 2012

10. Reasürans varlıkları ve yükümlülükleri

Şirket'in sedan işletme sıfatıyla mevcut reasürans anlaşmaları gereği reasürans varlıkları ve yükümlülükleri aşağıdaki tabloda detaylı olarak gösterilmiştir:

Reasürans varlıkları	31 Aralık 2013	31 Aralık 2012
Muallak tazminat karşılığındaki reasürör payı *(Not 4.2),(Not 17)*	103.111.067	65.493.690
Kazanılmamış primler karşılığındaki reasürör payı *(Not 17)*	86.567.771	62.679.683
Dengeleme karşılığındaki reasürör payı *(Not 17)*	19.343.006	13.709.712
Reasürans şirketlerden alacaklar *(Not 12)*	3.398.565	2.748.514
Devam eden riskler karşılığındaki reasürör payı *(Not 17)*	2.050.347	358.497
Toplam	**214.470.756**	**144.990.096**

Reasürans varlıkları ile ilgili muhasebeleştirilen değer düşüklüğü bulunmamaktadır.

Reasürans borçları	31 Aralık 2013	31 Aralık 2012
Reasürans şirketlerine borçlar, net *(Not 19)*	38.791.936	18.609.284
Ertelenmiş komisyon gelirleri *(Not 19)*	21.421.009	17.566.449
Toplam	**60.212.945**	**36.175.733**

10. Reasürans varlıkları ve yükümlülükleri (devamı)

Şirket'in reasürans sözleşmeleri gereği gelir tablosunda muhasebeleştirilmiş kazanç ve kayıplar aşağıdaki tabloda gösterilmiştir:

	31 Aralık 2013	31 Aralık 2012
Dönem içerisinde reasüröre devredilen primler *(Not 17)*	(164.837.776)	(128.139.621)
Dönem başı kazanılmamış primler karşılığında reasürör payı *(Not 17)*	(62.679.683)	(43.742.109)
Dönem sonu kazanılmamış primler karşılığında reasürör payı *(Not 17)*	86.567.771	62.679.683
Kazanılmış primlerdeki reasürör payı *(Not 17)*	**(140.949.688)**	**(109.202.047)**
Dönem içerisinde ödenen hasarlarda reasürör payı *(Not 17)*	46.162.937	44.757.287
Dönem başı muallak tazminat karşılığında reasürör payı *(Not 17)*	(65.493.690)	(51.440.307)
Dönem sonu muallak tazminat karşılığında reasürör payı *(Not 17)*	103.111.067	65.493.690
Hasarlardaki reasürör payı *(Not 17)*	**83.780.314**	**58.810.670**
Dönem içerisinde reasürörlerden tahakkuk eden komisyon gelirleri *(Not 32)*	33.649.445	33.919.050
Dönem başı ertelenmiş komisyon gelirleri *(Not 19)*	17.566.449	7.872.264
Dönem sonu ertelenmiş komisyon gelirleri *(Not 19)*	(21.421.009)	(17.566.449)
Reasürörlerden kazanılan komisyon gelirleri *(Not 32)*	**29.794.885**	**24.224.865**
Devam eden riskler karşılığında değişim, reasürör payı *(Not 17)*	**1.691.850**	**(2.701.110)**
Dengeleme karşılığında değişim, reasürör payı *(Not 17)*	**5.633.294**	**4.506.067**
Toplam, net	**(20.049.345)**	**(24.361.555)**

11. Finansal varlıklar

31 Aralık 2013 ve 2012 tarihleri itibariyle, Şirket'in alım-satım amaçlı finansal varlıklarının detayı aşağıdaki gibidir:

	31 Aralık 2013			
	Nominal değeri	**Maliyet bedeli**	**Gerçeğe uygun değeri**	**Defter değeri**
Borçlanma araçları:				
Devlet Tahvili – TL	9.000.000	9.805.050	9.294.468	9.294.468
Toplam alım-satım amaçlı finansal varlıklar	9.000.000	9.805.050	9.294.468	9.294.468

	31 Aralık 2012			
	Nominal değeri	**Maliyet bedeli**	**Gerçeğe uygun değeri**	**Defter değeri**
Borçlanma araçları:				
Devlet Tahvili – TL	9.000.000	9.805.050	9.515.641	9.515.641
Toplam alım-satım amaçlı finansal varlıklar				

11. Finansal varlıklar (devamı)

31 Aralık 2013 ve 2012 tarihi itibariyle, Şirket'in vadesine kadar elde tutulacak finansal varlıklarının detayı aşağıdaki gibidir:

	31 Aralık 2013			
	Nominal değeri	Maliyet bedeli	Gerçeğe uygun değeri	Defter değeri
Borçlanma araçları:				
Banka bonosu – TL	19.400.000	18.479.830	18.684.210	18.684.210
Toplam vadesine kadar elde tutulacak finansal varlık	19.400.000	18.479.830	18.684.210	18.684.210

	31 Aralık 2012			
	Nominal değeri	Maliyet bedeli	Gerçeğe uygun değeri	Defter değeri
Borçlanma araçları:				
Banka bonosu – TL	2.616.700	2.499.053	2.564.769	2.564.769
Toplam vadesine kadar elde tutulacak finansal varlık	**2.616.700**	**2.499.053**	**2.564.769**	**2.564.769**

31 Aralık 2013 ve 2012 tarihleri itibariyle Şirket'in yukarıdaki tablolarda gösterilen borçlanma senetlerinin tamamı borsalarda işlem gören menkul kıymetlerden oluşmaktadır.

Şirket'in finansal varlık portföyleri içerisinde vadesi geçmiş ancak henüz değer düşüklüğüne uğramamış finansal varlık bulunmamaktadır.

Dönem içerisinde Şirket tarafından ihraç edilen veya daha önce ihraç edilmiş olunup dönem içerisinde itfa edilen borçlanmayı temsil eden menkul kıymet bulunmamaktadır.

Finansal varlıklarda son üç yılda meydana gelen değer artışları (vergi etkileri dahil):

Yıl	Değer artışında değişim	Toplam değer artışı
2013	-	-
2012	-	-
2011	(1.772)	-

Finansal varlıkların dönem içerisindeki hareketleri aşağıdaki gibidir:

				31 Aralık 2013
	Alım-Satım Amaçlı FV	Satılmaya Hazır FV	Vadeye kadar elde tutulan	Toplam
Dönem başındaki değer	**9.515.641**	**-**	**2.564.769**	**12.080.410**
Dönem içindeki alımlar	**-**	**-**	**18.479.830**	**18.479.830**
Elden çıkarılanlar (itfa ve satışlar)	**-**	**-**	**(2.616.700)**	**(2.616.700)**
Finansal varlıkların rayiç değerlerindeki değişim	**(221.173)**	**-**	**204.380**	**(16.793)**
Finansal varlıkların itfa edilmiş maliyet gelirlerindeki değişim	**-**	**-**	**51.931**	**51.931**
Dönem sonundaki değer	**9.294.468**		**18.684.210**	**27.978.678**

11. Finansal varlıklar (devamı)

				31 Aralık 2012
	Alım-Satım Amaçlı FV	Satılmaya Hazır FV	Vadeye kadar elde tutulan	Toplam
Dönem başındaki değer	9.542.126	-	-	9.542.126
Dönem içindeki alımlar	-	-	2.499.053	2.499.053
Elden çıkarılanlar (itfa ve satışlar)				
Finansal varlıkların rayiç değerlerindeki değişim	(26.485)	-	65.716	39.231
Finansal varlıkların itfa edilmiş maliyet gelirlerindeki değişim	-	-	-	-
Dönem sonundaki değer	9.515.641	-	2.564.769	12.080.410

Şirket'in sigortacılık faaliyetleri gereği Hazine Müsteşarlığı lehine teminat olarak verdiği finansal varlıkların detayı aşağıdaki gibidir.

				31 Aralık 2013
	Nominal değeri	Maliyet bedeli	Rayiç değeri	Defter değeri
Alım-satım amaçlı finansal varlıklar *(Not 17)*	9.000.000	9.805.050	9.294.468	9.294.468
Vadeli mevduat	31.400.000	31.400.000	32.766.579	32.766.579
Toplam	**40.400.000**	**41.205.050**	**42.061.047**	**42.061.047**

				31 Aralık 2012
	Nominal değeri	Maliyet bedeli	Rayiç değeri	Defter değeri
Alım-satım amaçlı finansal varlıklar *(Not 17)*	9.000.000	9.805.050	9.515.641	9.515.641
Vadeli mevduat	21.280.000	21.280.000	22.523.226	22.523.226
Toplam	**30.280.000**	**30.280.000**	**32.038.867**	**32.038.867**

12. Kredi ve alacaklar

	31 Aralık 2013	31 Aralık 2012
Esas faaliyetlerden alacaklar *(Not 4.2)*	138.264.493	123.341.055
Diğer alacaklar *(Not 4.2)*	945.583	416.758
İlişkili taraflardan alacaklar *(Not 4.2), (Not 45)*	27.357	7.691
Toplam	**139.237.433**	**123.765.504**
Kısa vadeli alacaklar	139.237.433	123.765.504
Orta ve uzun vadeli alacaklar	-	-
Toplam	**139.237.433**	**123.765.504**

12. Kredi ve alacaklar (devamı)

Şirket'in 31 Aralık 2013 ve 2012 tarihleri itibariyle esas faaliyetlerden alacaklar hesabının detayı aşağıdaki gibidir:

	31 Aralık 2013	31 Aralık 2012
Acente, broker ve aracılardan alacaklar	128.491.913	113.058.345
Esas faaliyetlerden kaynaklanan şüpheli alacaklar – rücu alacakları	20.282.549	15.151.525
Rücu ve sovtaj yoluyla tahsil edilecek tutarlar	7.005.315	7.643.826
Esas faaliyetlerden kaynaklanan şüpheli alacaklar – kanuni ve idari takipteki alacaklar	5.153.804	5.123.969
Sigortalılardan alacaklar	725.048	1.172.375
Reasürans şirketlerinden alacaklar *(Not 10)*	3.398.565	2.748.514
Sigorta şirketlerinden alacaklar	726.078	978.805
Sigortacılık faaliyetlerinden alacaklar reeskontu	(629.268)	(317.413)
Toplam sigortacılık faaliyetlerinden alacaklar	**165.154.004**	**145.559.946**
Esas faaliyetlerden kaynaklanan şüpheli alacaklar karşılığı – rücu alacakları *(Not 4.2)*	(20.282.549)	(15.151.525)
Esas faaliyetlerden kaynaklanan şüpheli alacaklar karşılığı – kanuni ve idari takipteki alacaklar *(Not 4.2)*	(3.618.584)	(3.624.416)
Acente, broker ve aracılardan prim alacakları değer düşüklüğü karşılıkları *(Not 4.2)*	(2.752.533)	(2.454.646)
Rücu ve sovtaj alacak karşılığı *(Not 4.2)*	(235.844)	(988.304)
Esas faaliyetlerden alacaklar, net	**138.264.494**	**123.341.055**

Şirket Hazine Müsteşarlığı'nın 20 Eylül 2010 tarihli "Rücu ve Sovtaj Gelirlerine İlişkin 2010/13 sayılı Genelge"si uyarınca tahakkuk ettirilen rücu alacaklarının tazminat ödemesini takip eden altı ay içerisinde borçlu sigorta şirketinden veya dört ay içerisinde 3. şahıslardan tahsil edilememesi durumunda alacak karşılığı ayırmaktadır. Şirket, 31 Aralık 2013 itibariyle genelgede belirtilen sürelerde tahsil edilemeyen rücu alacaklarına ilişkin olarak 235.844 TL (31 Aralık 2012 - 988.304 TL) tutarında alacak karşılığı ayırmıştır.

Vadesi gelmiş bulunan ve henüz vadesi gelmeyen alacaklar için ayrılan şüpheli alacak tutarları

a) Kanuni ve idari takipteki alacak (vadesi gelmiş) karşılıklarının dönem içindeki hareketi aşağıdaki gibidir:

	31 Aralık 2013	31 Aralık 2012
Dönem başı kanuni ve idari takipteki alacak karşılığı	3.624.416	3.785.033
Dönem içinde iptal edilen	(131.547)	(230.082)
Cari dönemde ayrılan karşılık tutarı	125.715	69.465
Dönem sonu takipteki kanuni ve idari takipteki alacak karşılığı	**3.618.584**	**3.624.416**

12. Kredi ve alacaklar (devamı)

b) Prim alacak karşılılarının (vadesi gelmiş) dönem içindeki hareketi aşağıdaki gibidir:

	31 Aralık 2013	31 Aralık 2012
Dönem başı prim alacak karşılığı	2.454.646	2.188.760
Dönem içinde iptal edilen	-	(142.914)
Cari dönemde ayrılan karşılık tutarı	297.887	408.800
Dönem sonu prim alacak karşılığı	**2.752.533**	**2.454.646**

c) Dava konusu rücu alacaklar karşılıklarının dönem içindeki hareketi aşağıdaki gibidir:

	31 Aralık 2013	31 Aralık 2012
Dönem başı dava konusu rücu alacak karşılığı	15.151.525	12.849.117
Cari dönemde ayrılan net karşılık tutarı	5.131.023	2.302.408
Dönem sonu dava konusu rücu alacak karşılığı	**20.282.548**	**15.151.525**

d) Rücu ve sovtaj alacaklar karşılıklarının dönem içindeki hareketi aşağıdaki gibidir:

	31 Aralık 2013	31 Ara12
Dönem başı rücu ve sovtaj alacak karşılığı	988.304	447.933
Cari dönemde ayrılan/(iptal edilen) karşılık tutarı	(752.460)	540.371
Dönem sonu rücu ve sovtaj alacak karşılığı	**235.844**	**988.304**

İşletmenin ortaklar, iştirakler ve bağlı ortaklıklarla olan alacak ve borç ilişkisi Not 45'te detaylı olarak verilmiştir.

Yabancı paralarla temsil edilen ve kur garantisi olmayan alacak ve borçlar ile aktifte mevcut yabancı paraların ayrı ayrı tutarları ve TL'ye dönüştürme kurları Not 4.2'de verilmiştir.

13. Türev finansal araçlar

Şirket'in 31 Aralık 2013 ve 2012 tarihleri itibariyle türev finansal aracı bulunmamaktadır.

14. Nakit ve nakit benzeri varlıklar

31 Aralık 2013 ve 2012 tarihleri itibariyle nakit ve nakit benzerlerinin detayı aşağıdaki gibidir:

	31 Aralık 2013	31 Aralık 2012
Bankalar	360.942.235	278.969.728
Diğer nakit ve nakit benzeri varlıklar	86.150.825	67.911.810
Toplam	**447.093.060**	**346.881.538**

31 Aralık 2013 ve 2012 tarihleri itibariyle bankalar hesabının detayı aşağıdaki gibidir:

		31 Aralık 2013		31 Aralık 2012	
		Orjinal bakiye	TL bakiye	Orjinal bakiye	TL Bakiye
Vadesiz:					
	USD	92.523	197.473	50.964	90.848
	EUR	22.151	65.045	44.192	103.927
	TL	478.569	478.569	887.071	887.071
Vadeli:					
	USD	55.503	1.184.543	289.004	515.178
	EUR	511.003	1.500.560	55.001	129.346
	TL	357.516.045	357.516.045	277.243.358	277.243.358
Toplam			**360.942.235**		**278.969.728**

31 Aralık 2013 ve 2012 tarihleri itibariyle diğer nakit ve nakit benzeri varlıklar kredi kartı alacaklarından oluşmaktadır. Kredi kartı alacakları 26 ve 90 gün süre ile bloke hesapta tutulmaktadır.

31 Aralık 2013 tarihi itibariyle 360.201.148 TL (31 Aralık 2012- 277.887.882 TL) tutarındaki vadeli mevduatın vadesi 1 ile 405 gün aralığındadır (31 Aralık 2012 - 1 ile 365 gün). 31 Aralık 2013 tarihi itibariyle vadeli mevduat TL faiz oranı %6.65-%10.25 (31 Aralık 2012 - %8 - %12.50) ve yabancı para vadeli mevduatı %0.10 (31 Aralık 2012 - %0.25).

15. Özsermaye

Ödenmiş sermaye

31 Aralık 2013 ve 2012 tarihleri itibariyle, Şirket'in kayıtlı sermayesi 40,000,000 TL olup Şirket'in sermayesi, ihraç edilmiş ve her biri 1 Kuruş nominal değerde 4,000,000,000 adet hisseden meydana gelmiştir.

Sermayeyi temsil eden hisse senetlerine tanınan imtiyaz bulunmamaktadır.

31 Aralık 2013 ve 2012 tarihleri itibariyle Şirket'in sermayesinde doğrudan veya dolaylı hakimiyeti söz konusu olan sermaye grubu Sompo Japan Insurance Inc.'dir.

Şirket tarafından veya iştiraki veya bağlı ortaklıkları tarafından bulundurulan Şirket'in kendi hisse senedi bulunmamaktadır.

Vadeli işlemler ve sözleşmeler gereği yapılacak hisse senetleri satışları için çıkarılmak üzere Şirket'te hisse senedi bulunmamaktadır.

15. Özsermaye (devamı)

2010 yılında Şirket'in ana hissedarı Fiba Holding AŞ, 15 Haziran 2010 tarihinde sahip olduğu hisselerin tamamını, Sompo Japon Insurance Inc.'e devretmek üzere sözleşme imzalamıştır. 8 Ekim 2010 tarih 47481 sayılı Hazine Müsteşarlığı'nın iznine müteakip, 2 Kasım 2010 tarihinde Şirket çoğunluk hisselerini Sompo Japon Insurance Inc.'e devretmiştir.

Yasal yedekler

Türk Ticaret Kanunu'na göre yasal yedek akçeler; birinci ve ikinci tertip yasal yedek akçelerden oluşmaktadır. Birinci tertip yasal yedek akçeler, Şirket sermayesinin %20'sine ulaşıncaya kadar, kanuni dönem karının %5'i oranında ayrılmaktadır. İkinci tertip yasal yedek akçeler, şirket sermayesinin %5'ini aşan tüm kar payı dağıtımlarının %10'u oranında ayrılmaktadır. Birinci ve ikinci yasal yedek akçeler, toplam sermayenin %50'sini aşmadığı sürece dağıtılamazlar; ancak ihtiyari yedek akçelerin tükenmesi halinde zararların karşılanmasında kullanılabilirler.

Yasal yedeklere ilişkin hareket tablosu aşağıdaki gibidir:

	31 Aralık 2013	31 Aralık 2012
Dönem başındaki yasal yedekler	**12.365.151**	**10.891.753**
Kardan transfer	1.464.530	1.473.398
Dönem sonundaki yasal yedekler	**13.829.681**	**12.365.151**

Olağanüstü yedekler

Olağanüstü yedeklere ilişkin hareket tablosu aşağıdaki gibidir:

	31 Aralık 2013	31 Aralık 2012
Dönem başındaki olağanüstü yedekler	**86.358.551**	**58.364.019**
Kardan transfer	27.818.847	27.994.532
Dönem sonundaki olağanüstü yedekler	**114.177.398**	**86.358.551**

Diğer kar yedekleri

Hazine Müsteşarlığı tarafından yayımlanan 4 Temmuz 2007 tarih ve 2007/3 sayılı "Sigorta ve Reasürans ile Emeklilik Şirketlerinin Karşılıklarının 5684 Sayılı Sigortacılık Kanunu Hükümlerine Uyumunun Sağlanmasına İlişkin Genelge"sinde; 2007 yılı için deprem hasar karşılığı ayrılmayacağı hükme bağlanmıştır. Ancak daha önceki dönemlerde ayrılan deprem hasar karşılıklarının (31 Aralık 2006 tarihinde bilançoda yer alan deprem hasar karşılığı tutarı) bahse konu kanunun geçici 5 inci maddesi gereğince ihtiyari yedek akçelere aktarılması gerektiği, bu itibarla 31 Aralık 2006 tarihi itibariyle mevcut deprem hasar karşılığı tutarı ve bu tutarın yatırıma yönlendirilmesi sonucu elde edilen gelirler de dahil olmak üzere söz konusu karşılıkların 1 Eylül 2007 tarihi itibariyle Tek düzen Hesap Planı içerisinde açılacak olan 549.01 numaralı "aktarımı yapılan deprem hasar karşılıkları" isimli hesaba aktarılması ve hiçbir şekilde kar dağıtımına konu olmaması ve başka bir hesaba aktarılmaması gerektiği belirtilmiştir. Şirket bu genelge kapsamında, 31 Aralık 2006 tarihi itibariyle finansal tablolarında ayırdığı deprem hasar karşılıkları ile bu tutarın yatırıma yönlendirilmesi sonucu elde edilen gelirler de dahil olmak üzere toplam 8,808,057 TL (31 Aralık 2012: 8,808,057 TL) tutarındaki deprem hasar karşılığını ilişikteki finansal tablolarda diğer kar yedekleri hesabında göstermiştir.

16. Diğer yedekler ve isteğe bağlı katılımın sermaye bileşeni

31 Aralık 2013 ve 2012 tarihleri itibariyle, "diğer kar yedekleri" hesabında muhasebeleştirilen önceki yıllarda ayrılan deprem hasar karşılıkları haricinde özsermaye içinde gösterilen diğer yedekler bulunmamaktadır.

31 Aralık 2013 ve Aralık 2012 tarihleri itibariyle Şirket'in, isteğe bağlı katılım özelliği bulunan sözleşmesi bulunmamaktadır.

17. Sigorta yükümlülükleri ve reasürans varlıklar

Şirket'in 31 Aralık 2013 ve 2012 tarihleri itibariyle, sigortacılık teknik karşılıklarının detayı aşağıdaki gibidir:

	31 Aralık 2013	**31 Aralık 2012**
Brüt kazanılmamış primler karşılığı	292.243.624	243.099.646
Kazanılmamış primler karşılığında reasürör payı *(Not 10)*	(86.567.771)	(62.679.683)
Kazanılmamış primler karşılığında SGK payı	(7.128.770)	(4.893.193)
Kazanılmamış primler karşılığı, net	**198.547.083**	**175.526.770**
Brüt muallak tazminat karşılığı	257.912.186	172.269.255
Muallak tazminat karşılında reasürör payı *(Not 4.2), (Not 10)*	(103.111.067)	(65.493.690)
Muallak tazminat karşılığı, net	**154.801.119**	**106.775.565**
Dengeleme karşılığı	31.727.617	23.946.061
Dengeleme karşılığında reasürör payı *(Not 10)*	(19.343.006)	(13.709.712)
Dengeleme karşılığı, net	**12.384.611**	**10.236.349**
Devam eden riskler karşılığı	9.536.380	3.606.953
Devam eden riskler karşılığında reasürör payı *(Not 10)*	(2.050.347)	(358.497)
Devam eden riskler karşılığı, net	**7.486.033**	**3.248.456**
Toplam teknik karşılıklar, net	**373.218.846**	**295.787.140**
Kısa vadeli	360.834.235	285.550.791
Orta ve uzun vadeli	12.384.611	10.236.349
Toplam teknik karşılıklar, net	**373.218.846**	**295.787.140**

17. Sigorta yükümlülükleri ve reasürans varlıklar (devamı)

31 Aralık 2013 ve 2012 tarihleri itibariyle, kazanılmamış primler karşılığı hareket tablosu aşağıdaki gibidir:

	31 Aralık 2013		
Kazanılmamış primler karşılığı	**Brüt**	**Reasürör ve SGK payı**	**Net**
Dönem başı kazanılmamış primler karşılığı	243.099.646	(67.572.876)	175.526.770
Dönem içerisinde yazılan primler	555.811.271	(178.209.544)	377.601.727
Dönem içerisinde kazanılan primler	(506.667.293)	152.085.879	(354.581.414)
Dönem sonu kazanılmamış primler karşılığı	**292.243.624**	**(93.696.541)**	**198.547.083**

	31 Aralık 2012		
Kazanılmamış primler karşılığı	**Brüt**	**Reasürör ve SGK payı**	**Net**
Dönem başı kazanılmamış primler karşılığı	175.381.199	(46.324.407)	129.056.792
Dönem içerisinde yazılan primler	450.961.671	(137.262.368)	313.699.303
Dönem içerisinde kazanılan primler	(383.243.224)	116.013.899	(267.229.325)
Dönem sonu kazanılmamış primler karşılığı	**243.099.646**	**(67.572.876)**	**175.526.770**

	31 Aralık 2013		
Muallak tazminat karşılığı	**Brüt**	**Reasürör payı**	**Net**
Dönem başı muallak tazminat karşılığı	172.269.255	(65.493.690)	106.775.565
Dönem içerisinde bildirimi yapılan hasarlar ve dönem başı muallak tazminat karşılığına ilişkin tahminlerdeki değişiklikler	295.080.808	(83.780.314)	211.300.494
Dönem içinde ödenen hasarlar	(209.437.877)	46.162.937	(163.274.940)
Dönem sonu muallak tazminat karşılığı	**257.912.186**	**(103.111.067)**	**154.801.119**

	31 Aralık 2012		
Muallak tazminat karşılığı	**Brüt**	**Reasürör payı**	**Net**
Dönem başı muallak tazminat karşılığı	148.216.205	(51.440.307)	96.775.898
Dönem içerisinde bildirimi yapılan hasarlar ve dönem başı muallak tazminat karşılığına ilişkin tahminlerdeki değişiklikler	216.640.702	(58.810.670)	157.830.032
Dönem içinde ödenen hasarlar	(192.587.652)	44.757.287	(147.830.365)
Dönem sonu muallak tazminat karşılığı	**172.269.255**	**(65.493.690)**	**106.775.565**

	31 Aralık 2013			31 Aralık 2012		
	Brüt	**Reasürör payı**	**Net**	Brüt	Reasürör payı	Net
Gerçekleşmiş ve rapor edilmiş hasarlar	**214.422.649**	**(92.844.156)**	**121.578.493**	132.753.573	(53.578.676)	79.174.897
Gerçekleşmiş ancak rapor edilmemiş hasarlar	**43.489.537**	**(10.266.911)**	**33.222.626**	39.515.682	(11.915.014)	27.600.668
Toplam	**257.912.186**	**(103.111.067)**	**154.801.119**	172.269.255	(65.493.690)	106.775.565

17. Sigorta yükümlülükleri ve reasürans varlıklar (devamı)

Dengeleme karşılığı:

			31 Aralık 2013
	Brüt	**Reasürör payı**	**Net**
1 Ocak 2013 itibariyle	**23.946.061**	**(13.709.712)**	**10.236.349**
Net değişim	**7.781.556**	**(5.633.294)**	**2.148.262**
	31.727.617	**(19.343.006)**	**12.384.611**

			31 Aralık 2012
	Brüt	Reasürör payı	Net
1 Ocak 2012 itibariyle	17.318.517	(9.203.645)	8.114.872
Net değişim	6.627.544	(4.506.067)	2.121.477
	23.946.061	(13.709.712)	10.236.349

Devam eden riskler karşılığı

			31 Aralık 2013
	Brüt	**Reasürör payı**	**Net**
1 Ocak 2013 itibariyle	**3.606.953**	**(358.497)**	**3.248.456**
Net değişim	**5.929.427**	**(1.691.850)**	**4.237.577**
	9.536.380	**(2.050.347)**	**7.486.033**

			31 Aralık 2012
	Brüt	Reasürör payı	Net
1 Ocak 2012 itibariyle	4.214.707	(3.059.607)	1.155.100
Net değişim	(607.754)	2.701.110	2.093.356
	3.606.953	(358.497)	3.248.456

Hasarların gelişimi tablosu

Muallak tazminat karşılığının tahmin edilmesinde kullanılan ana varsayım Şirket'in geçmiş dönemlerdeki hasar gelişim tecrübesidir. Hukuk kararları veya yasalardaki değişiklikler gibi dış faktörlerin muallak tazminat karşılığını nasıl etkileyeceğinin belirlenmesinde, Şirket yönetimi kendi hükümlerini kullanmaktadır. Yasal değişiklikler ve tahmin etme sürecindeki belirsizlikler gibi bazı tahminlerin duyarlılığı ölçülebilir değildir. Ayrıca, hasarın meydana geldiği zamanla ödemenin yapıldığı zaman arasındaki uzun süren gecikmeler, bilanço tarihi itibariyle muallak tazminat karşılığının kesin olarak belirlenebilmesini engellemektedir. Dolayısıyla, toplam yükümlülükler, müteakip yaşanan gelişmelere bağlı olarak değişebilmekte ve toplam yükümlülüklerin tekrar tahmin edilmesi sonucu oluşan farklar daha sonraki dönemlerde finansal tablolara yansımaktadır.

Sigorta yükümlülüklerin gelişimi, Şirket'in toplam hasar yükümlülüklerini tahmin etmedeki performansını ölçmeye olanak sağlamaktadır. Aşağıdaki tabloların üst kısımlarında gösterilen rakamlar, hasarların meydana geldiği yıllardan itibaren, Şirket'in hasarlarla ilgili toplam tahminlerinin müteakip yıllardaki değişimini göstermektedir. Tabloların alt kısmında gösterilen rakamlar ise toplam yükümlülüklerin, finansal tablolarda gösterilen muallak tazminat karşılıkları ile mutabakatını vermektedir.

17. Sigorta yükümlülükleri ve reasürans varlıklar (devamı)

31 Aralık 2013								
Hasar yılı	**2007**	**2008**	**2009**	**2010**	**2011**	**2012**	**2013**	**Toplam**
Hasar yılı	125.484.645	154.787.998	199.047.880	165.691.287	158.811.121	188.752.805	214.667.779	1.207.243.515
1 yıl sonra	131.707.779	162.146.566	228.875.523	168.076.843	165.391.790	196.308.163	-	1.052.506.664
2 yıl sonra	138.887.282	175.004.861	233.452.591	178.418.132	176.936.871	-	-	902.699.737
3 yıl sonra	144.688.545	174.400.061	239.551.671	187.303.622	-	-	-	745.943.899
4 yıl sonra	148.052.796	179.742.764	274.723.476	-	-	-	-	602.519.036
5 yıl sonra	153.152.873	185.048.259	-	-	-	-	-	338.201.132
6 yıl sonra	158.072.038	-	-	-	-	-	-	158.072.038
Brüt gerçekleşen hasar	158.072.038	185.048.259	274.723.476	187.303.622	176.936.871	196.308.163	214.667.779	1.393.060.208
Bugüne kadar yapılan toplam ödemeler	137.447.773	170.015.242	229.703.122	171.251.290	154.345.501	171.196.301	150.577.119	1.184.536.348
Finansal tablolardaki toplam karşılık	20.624.265	15.033.017	45.020.354	16.052.332	22.591.370	25.111.862	64.090.660	208.523.860
2007 öncesi ile ilgili ayrılan brüt muallak tazminat karşılıkları, dava indirimleri ve kur farkı	-	-	-	-	-	-	-	5.898.789
2013 Aralık dönemi itibariyle ayrılan brüt IBNR tutarı	-	-	-	-	-	-	-	43.489.537
Dönem sonu finansal tablolarda gösterilen toplam brüt muallak tazminat karşılığı								257.912.186

31 Aralık 2013								
Hasar yılı	**2007**	**2008**	**2009**	**2010**	**2011**	**2012**	**2013**	**Toplam**
Hasar yılı	88.816.785	111.550.351	143.820.068	138.761.671	129.523.914	141.169.567	168.827.560	922.469.916
1 yıl sonra	92.482.358	117.430.655	149.843.149	140.824.456	134.829.336	147.825.429	-	783.235.383
2 yıl sonra	95.652.147	123.112.572	153.811.728	150.941.677	146.017.994	-	-	669.536.118
3 yıl sonra	98.307.225	124.830.848	160.239.047	159.389.561	-	-	-	542.766.681
4 yıl sonra	99.914.382	129.341.449	166.703.907	-	-	-	-	395.959.738
5 yıl sonra	102.211.702	133.512.496	-	-	-	-	-	235.724.198
6 yıl sonra	105.673.795	-	-	-	-	-	-	105.673.795
Net gerçekleşen hasar	105.673.795	133.512.496	166.703.907	159.389.561	146.017.994	147.825.429	168.827.560	1.027.950.742
Bugüne kadar yapılan toplam ödemeler	97.686.306	122.064.174	153.085.273	144.784.059	130.928.599	132.748.306	126.219.150	907.515.867
Finansal tablolardaki toplam karşılık	7.987.489	11.448.322	13.618.634	14.605.502	15.089.395	15.077.123	42.608.410	120.434.875
2007 öncesi ile ilgili ayrılan net muallak tazminat karşılıkları, dava indirimleri ve kur farkı	-	-	-	-	-	-	-	1.143.618
2013 Aralık dönemi itibariyle ayrılan net IBNR tutarı	-	-	-	-	-	-	-	33.222.626
Dönem sonu finansal tablolarda gösterilen toplam net muallak tazminat karşılığı								154.801.119

Sompo Japan Sigorta Anonim Şirketi

31 Aralık 2013 tarihi itibariyle hazırlanan finansal tablolara ilişkin dipnotlar (devamı)
(Para birimi - Türk Lirası (TL) olarak ifade edilmiştir.)

17. Sigorta yükümlülükleri ve reasürans varlıklar (devamı)

31 Aralık 2012							
Hasar yılı	**2007**	**2008**	**2009**	**2010**	**2011**	**2012**	**Toplam**
Hasar yılı	125.484.645	154.787.998	199.047.880	165.691.286	158.811.121	188.752.805	992.575.735
1 yıl sonra	131.707.779	162.146.566	228.875.523	168.076.843	165.391.790	-	856.198.501
2 yıl sonra	138.887.282	175.004.862	233.452.591	178.418.131	-	-	725.762.866
3 yıl sonra	144.688.545	174.400.061	239.551.671	-	-	-	558.640.277
4 yıl sonra	148.052.796	179.742.763	-	-	-	-	327.795.559
5 yıl sonra	153.152.873	-	-	-	-	-	153.152.873
Brüt gerçekleşen hasar	153.152.873	179.742.763	239.551.671	178.418.131	165.391.790	188.752.805	**1.105.010.033**
Bugüne kadar yapılan toplam ödemeler	134.568.308	168.016.062	225.986.875	164.386.562	144.854.616	141.473.105	**979.285.528**
Finansal tablolardaki toplam karşılık	18.584.565	11.726.701	13.564.796	14.031.569	20.537.174	47.279.700	**125.724.505**
2007 öncesi ile ilgili ayrılan brüt muallak tazminat karşılıkları, dava indirimleri ve kur farkı	-	-	-	-	-	-	**7.029.068**
2012 Aralık dönemi itibariyle ayrılan brüt IBNR tutarı	-	-	-	-	-	-	**39.515.682**
Dönem sonu finansal tablolarda gösterilen toplam brüt muallak tazminat karşılığı							**172.269.255**

31 Aralık 2012							
Hasar yılı	**2007**	**2008**	**2009**	**2010**	**2011**	**2012**	**Toplam**
Hasar yılı	88.816.785	111.550.351	143.820.068	138.761.671	129.523.914	141.169.567	753.642.356
1 yıl sonra	92.482.359	117.430.655	149.843.149	140.824.456	134.829.335	-	635.409.954
2 yıl sonra	95.652.147	123.112.572	153.811.728	150.941.677	-	-	523.518.124
3 yıl sonra	98.307.225	124.830.848	160.239.047	-	-	-	383.377.120
4 yıl sonra	99.914.382	129.341.450	-	-	-	-	229.255.832
5 yıl sonra	102.211.702	-	-	-	-	-	102.211.702
Net gerçekleşen hasar	102.211.702	129.341.450	160.239.047	150.941.677	134.829.335	141.169.567	**818.732.778**
Bugüne kadar yapılan toplam ödemeler	95.504.229	120.417.940	150.164.280	138.106.107	124.950.868	113.251.801	**742.395.225**
Finansal tablolardaki toplam karşılık	6.707.473	8.923.510	10.074.767	12.835.570	9.878.467	27.917.766	**76.337.553**
2007 öncesi ile ilgili ayrılan net muallak tazminat karşılıkları, dava indirimleri ve kur farkı	-	-	-	-	-	-	**2.837.344**
2012 Aralık dönemi itibariyle ayrılan net IBNR tutarı	-	-	-	-	-	-	**27.600.668**
Dönem sonu finansal tablolarda gösterilen toplam net muallak tazminat karşılığı							**106.775.565**

Sompo Japan Sigorta Anonim Şirketi

31 Aralık 2013 tarihi itibariyle hazırlanan
finansal tablolara ilişkin dipnotlar (devamı)
(Para birimi - Türk Lirası (TL) olarak ifade edilmiştir.)

17. Sigorta yükümlülükleri ve reasürans varlıklar (devamı)

Şirket'in hayat ve hayat dışı dallar için tesis etmesi gereken teminat tutarları ile varlıklar itibariyle hayat ve hayat dışı dallara göre tesis edilmiş teminat tutarları

	31 Aralık 2013			31 Aralık 2012		
	Tesis edilmesi gereken (**)	Tesis edilen (*)	Defter(***) Değeri	Tesis edilmesi gereken (**)	Tesis edilen (*)	Defter değeri
Hayat dışı:						
Finansal varlıklar (Not 11) (*)	40.193.970	40.400.000	42.061.047	30.113.096	30.280.000	32.038.867
Toplam	40.193.970	40.400.000	42.061.047	30.113.096	30.280.000	32.038.867

(*) "Sigorta ve Reasürans Şirketleri ile Emeklilik Şirketlerinin Mali Bünyelerine İlişkin Yönetmelik"in teminatların değerlemesini düzenleyen 6 ncı maddesi uyarınca finansal varlıklar içerisinde gösterilen devlet tahvilleri ,Türkiye Cumhuriyet Merkez Bankası tarafından 31 Aralık 2013 ve 2012 tarihleri itibariyle açıklanan günlük fiyatları ile değerlenerek gösterilmiştir.

(**) "Sigorta ve Reasürans Şirketleri ile Emeklilik Şirketlerinin Mali Bünyelerine İlişkin Yönetmelik"in teminatların tesisi ve serbest bırakılmasını düzenleyen 7 nci maddesi uyarınca sigorta şirketleri ile hayat ve ferdi kaza branşında faaliyet gösteren emeklilik şirketleri teminatlarını, sermaye yeterliliği hesaplama dönemlerini takip eden iki ay içerisinde tesis etmek zorundadır. "Sigorta ve Reasürans ile Emeklilik Şirketlerinin Sermaye Yeterliliklerinin Ölçülmesine ve Değerlendirilmesine İlişkin Yönetmelik" uyarınca şirketler sermaye yeterliliği tablosunu Haziran ve Aralık dönemleri olmak üzere yılda iki defa hazırlar ve 2 ay içinde Hazine Müsteşarlığı'na gönderirler.

(***) 31 Aralık 2013 tarihi itibariyle hesaplanan sermaye yeterlilik sonucu tesis edilen teminatların 28 Şubat 2014 tarihi itibariyle net defter değeri 42.061.047 TL'dir.

Dallar itibariyle verilen sigorta teminatı tutarı

	31 Aralık 2013	**31 Aralık 2012**
Kara araçları sorumluluk	1.449.265.174.800	1.062.810.529.445
Yangın ve doğal afetler	250.385.306.254	207.454.409.418
Genel zararlar	40.202.226.068	34.713.340.648
Kaza branşı	33.893.194.118	17.375.275.765
Nakliyat	10.582.992.607	11.335.012.248
Genel sorumluluk	8.547.492.964	7.411.837.867
Kara araçları	8.521.243.482	6.668.621.620
Finansal kayıplar	6.877.465.569	5.359.474.703
Hukuksal koruma	5.229.329.784	4.378.426.937
Sağlık	1.849.378.391	1.853.646.506
Su araçları	972.434.788	389.672.002
Hava araçları	702.639.482	131.484.532
Su araçları sorumluluk	312.431.800	83.034.400
Toplam	**1.817.341.310.107**	**1.359.964.766.091**

17. Sigorta yükümlülükleri ve reasürans varlıklar (devamı)

Şirket'in hayat poliçe adetleri ile dönem içinde giren, ayrılan hayat ve mevcut hayat sigortalıların adet ve matematik karşılıkları

Yoktur.

Dönem içinde yeni giren hayat sigortalıların adet ile brüt ve net prim tutarları ferdi ve grup olarak dağılımları

Yoktur.

Dönem içinde portföyden ayrılan hayat sigortalıların adet ile brüt ve net prim tutarları matematik karşılıklarının tutarlarının ferdi ve grup olarak dağılımları

Yoktur.

Ertelenmiş üretim giderleri

Poliçe üretimi ile ilgili aracılara ödenen komisyonlarının ertesi dönemlere sarkan kısmı "gelecek aylara ait giderler" hesabı içerisinde aktifleştirilmektedir. 52.234.154 TL (31 Aralık 2012 – 50.649.856 TL) tutarındaki gelecek aylara ait giderler; 50.404.300 TL (31 Aralık 2012 – 48.874.856 TL) tutarında ertelenmiş üretim komisyonları ve 1.829.854 TL (31 Aralık 2012 – 1.775.000 TL) tutarında peşin ödenmiş diğer giderlerden oluşmaktadır.

31 Aralık 2013 ve 2012 tarihleri itibariyle ertelenmiş üretim komisyonlarının hareketi aşağıdaki gibidir:

	31 Aralık 2013	**31 Aralık 2012**
Dönem başındaki ertelenmiş üretim komisyonları	48.874.856	31.118.724
Dönem içinde tahakkuk eden aracılara komisyonlar *(Not 32)*	102.725.164	92.267.228
Dönem içinde giderleşen komisyonlar *(Not 32)*	(101.195.720)	(74.511.096)
Dönem sonu ertelenmiş üretim komisyonları *(Not 32)*	**50.404.300**	**48.874.856**

Bireysel emeklilik

Yoktur.

18. Yatırım anlaşması yükümlülükleri

Yoktur.

19. Ticari ve diğer borçlar, ertelenmiş gelirler

	31 Aralık 2013	31 Aralık 2012
Esas faaliyetlerden borçlar	48.568.956	29.213.571
Gelecek aylara/yıllara ait gelirler ve gider tahakkukları	22.263.674	17.997.900
Ödenecek vergi ve benzer diğer yükümlülükler ile karşılıkları	7.939.759	5.310.780
Diğer borçlar (*)	12.806.044	16.143.181
Personele borçlar	418	250
Toplam	**91.578.851**	**68.665.682**
Kısa vadeli borçlar	89.866.471	67.208.081
Orta ve uzun vadeli borçlar	1.712.380	1.457.601
Toplam	**91.578.851**	**68.665.682**

(*) Şirket, 25 Şubat 2011 tarih ve 27857 sayılı Resmi Gazete'de yayımlanarak yürürlüğe giren "6111 sayılı Bazı Alacakların Yeniden Yapılandırılması ile Sosyal Sigortalar ve Genel Sağlık Sigortası Kanunu ve Diğer Bazı Kanun ve Kanun Hükmünde Kararnamelerde Değişiklik Yapılması Hakkında Kanun" ile 27 Ağustos 2012 tarih ve 28038 sayılı Resmi Gazete'de yayımlanan "Trafik Kazaları Nedeniyle İlgililere Sunulan Sağlık Hizmet Bedellerinin Tahsiline İlişkin Usul ve Esaslar Hakkında Yönetmelik" ve 2012/17 sayılı Genelge arasında kalan zaman diliminde yazılan primler ve bu primler için Sosyal Güvenlik Kurumu'na aktarılacak olan 7.537.678 TL (31 Aralık 2012 – 13.425.548 TL) tutarındaki borcunun tamamı kısa vadeli yükümlülükler içerisinde "Diğer Çeşitli Borçlar" adı altında sınıflandırılmıştır.

31 Aralık 2013 ve 2012 tarihleri itibariyle diğer borçlar, tedavi giderlerine ilişkin SGK'ya aktarılacak primlerden ve dışarıdan sağlanan fayda ve hizmetler için yapılacak olan ödemelerden oluşmaktadır.

Gelecek aylara ait gelirler ve gider tahakkukları; 21.421.009 TL (31 Aralık 2012- 17.566.449 TL) tutarında ertelenmiş komisyon gelirleri (Not 10) ve 814.672 TL (31 Aralık 2012 – 414.593 TL) tutarında diğer gider tahakkuklarından oluşmaktadır.

Şirket'in 31 Aralık 2013 ve 2012 tarihleri itibariyle esas faaliyetlerden borçlar hesabının detayı aşağıdaki gibidir:

	31 Aralık 2013	31 Aralık 2012
Reasürans şirketlerine borçlar *(Not 10)*	39.557.871	18.827.618
Acente ve sigorta şirketlerine borçlar	5.344.235	6.619.460
Reasürans şirketlerine borçlar reeskontu *(Not 10)*	(765.935)	(218.334)
Toplam sigortacılık faaliyetlerinden borçlar	**44.136.171**	**25.228.744**
Diğer esas faaliyetlerden borçlar	4.432.785	3.984.827
Esas faaliyetlerden borçlar	**48.568.956**	**29.213.571**

31 Aralık 2013 ve 2012 tarihleri itibariyle, diğer esas faaliyetlerden borçlar yetkili servislere ve tedarikçilere borçlardan oluşmaktadır.

19. Ticari ve diğer borçlar, ertelenmiş gelirler (devamı)

Hesaplanan kurumlar vergisi ve peşin ödenen vergiler aşağıdaki tabloda detaylandırılmıştır:

	31 Aralık 2013	31 Aralık 2012
Hesaplanan kurumlar vergisi karşılığı	(10.694.199)	(3.399.388)
Dönem içinde peşin ödenen vergiler	11.048.880	4.910.771
Peşin ödenmiş kurumlar vergisi/(Ödenecek kurumlar vergisi)	**354.681**	**1.511.383**

20. Finansal borçlar

	31 Aralık 2013	31 Aralık 2012
Diğer finansal borçlar(*)	464.082	395.519
	464.082	**395.519**

(*) Şirketin, çalışanlarına ait SGK ödemeleri için bankadan kullandığı spot kredilere ilişkin bakiyedir.

21. Ertelenmiş vergiler

31 Aralık 2013 ve 2012 tarihleri itibariyle ertelenmiş vergi varlık ve yükümlülüklerini doğuran kalemler aşağıdaki gibidir:

	31 Aralık 2013	31 Aralık 2012
	Ertelenmiş vergi varlığı/ (yükümlülüğü)	**Ertelenmiş vergi varlığı/ (yükümlülüğü)**
Esas faaliyetlerden alacaklar değer düşüklüğü karşılık giderleri	760.124	865.480
Dengeleme karşılığı	2.190.400	1.757.345
Kıdem tazminatı ve kullanılmayan izin karşılıkları	368.008	322.848
Devam eden riskler karşılığı	1.497.207	649.691
İş davaları karşılığı	72.291	49.570
Satış komisyon karşılıkları	(282.374)	(651.252)
Maddi ve maddi olmayan duran varlıklar için Vergi Mevzuatı ile Raporlama Standartları arasındaki fark	(224.639)	(148.520)
Finansal kalemler değerleme farkları – iskontolar	(254.648)	(424.495)
İkramiye karşılığı	506.599	385.001
SGK karşılığı	94.697	568.183
Eşel komisyon karşılığı	465.417	-
Diğer	144.024	80.031
Ertelenmiş vergi varlığı, net	**5.337.106**	**3.453.882**

	2013	2012
Dönem başı - 1 Ocak	3.453.882	7.523.051
Ertelenen vergi geliri, net (Not 35)	1.883.224	(4.069.169)
Dönem sonu	**5.337.106**	**3.453.882**

22. Emeklilik sosyal yardım yükümlülükleri

Yoktur.

23. Diğer yükümlülükler ve masraf karşılıkları

31 Aralık 2013 ve 2012 tarihleri itibariyle diğer riskler için ayrılan karşılıkların detayı aşağıdaki gibidir:

	31 Aralık 2013	31 Aralık 2012
Kısa vadeli çalışan hakları prim karşılıkları	2.532.996	1.925.004
İş davaları karşılığı	361.454	247.852
Maliyet giderleri karşılığı	**2.894.450**	**2.172.856**
Kıdem tazminatı karşılığı	811.429	640.260
Kullanılmayan izinler için ayrılan karşılıklar	1.028.613	973.980
Diğer riskler için ayrılan karşılıkların toplamı	**4.734.492**	**3.787.096**

Kıdem tazminatı karşılığının dönem içindeki hareketi aşağıdaki gibidir:

	31 Aralık 2013	31 Aralık 2012
Dönem başı kıdem tazminatı karşılığı	640.260	499.919
Dönem içinde ödenen	(358.776)	(124.427)
Cari dönemde ayrılan karşılık tutarı	456.862	264.768
Aktüeryal kayıp	73.083	-
Dönem sonu kıdem tazminatı karşılığı	**811.429**	**640.260**

İş davaları karşılığının dönem içindeki hareketi aşağıdaki gibidir:

	31 Aralık 2013	31 Aralık 2012
Dönem başı iş davaları karşılığı	247.852	632.723
Dönem içinde ödenen	(87.447)	(419.916)
Cari dönemde ayrılan karşılık tutarı	201.049	35.045
Dönem sonu iş davaları karşılığı	**361.454**	**247.852**

24. Net sigorta prim geliri

1 Ocak-31 Aralık 2013 Prim	Kara araçları	Kara araçları sorumluluk	Yangın ve doğal afetler	Genel zararlar	Nakliyat	Kaza	Diğer	Toplam
Alınan primler	180.265.518	128.739.415	110.118.948	82.969.834	10.829.471	10.409.341	32.478.744	**555.811.271**
Reasüransa devredilen primler	(7.650.102)	(972.098)	(87.213.927)	(42.535.137)	(5.780.340)	(3.979.974)	(16.706.198)	**(164.837.776)**
SGK'ya devredilen primler	-	(12.866.702)	-	-	-	(505.066)	-	**(13.371.768)**
Toplam	**172.615.416**	**114.900.615**	**22.905.021**	**40.434.697**	**5.049.131**	**5.924.301**	**15.772.546**	**377.601.727**

1 Ocak-31 Aralık 2012 Prim	Kara araçları	Kara araçları sorumluluk	Yangın ve doğal afetler	Genel zararlar	Nakliyat	Kaza	Diğer	Toplam
Alınan primler	145.263.070	86.377.898	86.707.711	86.799.486	9.723.154	7.582.279	28.508.073	**450.961.671**
Reasüransa devredilen primler	(5.492.173)	(3.189.552)	(65.610.711)	(35.580.297)	(4.470.439)	(1.618.522)	(12.177.927)	**(128.139.621)**
SGK'ya devredilen primler	-	(8.903.230)	-	-	-	(219.517)	-	**(9.122.747)**
Toplam	**139.770.897**	**74.285.116**	**21.097.000**	**51.219.189**	**5.252.715**	**5.744.240**	**16.330.146**	**313.699.303**

25. Aidat (ücret) gelirleri

Yoktur.

26. Yatırım gelirleri

Yukarıda “Finansal risk yönetimi” notunda *(Not 4.2)* gösterilmiştir.

27. Finansal varlıkların net tahakkuk gelirleri

Yukarıda “Finansal risk yönetimi” notunda *(Not 4.2)* gösterilmiştir.

28. Gerçeğe uygun değer farkı kar veya zarara yansıtılan aktifler

Yukarıda “Finansal risk yönetimi” notunda (Not 4.2) gösterilmiştir.

29. Sigorta hak ve talepleri

	31 Aralık 2013	31 Aralık 2012
Ödenen hasarlar, reasürör payı düşülmüş olarak	(163.274.940)	(147.830.365)
Kazanılmamış primler karşılığında değişim, reasürör payı ve SGK düşülmüş olarak	(23.020.313)	(46.469.978)
Muallak tazminatlar karşılığında değişim, reasürör payı düşülmüş olarak	(48.025.554)	(9.999.667)
Dengeleme karşılığındaki değişim, reasürör payı düşülmüş olarak	(2.190.838)	(2.082.544)
Diğer Çeşitli karşılıklardaki değişim, reasürör payı düşülmüş olarak	42.576	(38.933)
Devam eden riskler karşılığında değişim, reasürör payı düşülmüş olarak	(4.237.577)	(2.093.356)
Toplam	**(240.706.646)**	**(208.514.843)**

30. Yatırım sözleşmeleri hakları

Yoktur.

31. Zaruri diğer giderler

Giderlerin Şirket içindeki niteliklerine veya işlevlerine dayanan gruplama aşağıda *Not 32*'de verilmiştir.

32. Gider çeşitleri

31 Aralık 2013 ve 2012 tarihlerinde sona eren yıla ilişkin faaliyet giderlerinin detayı aşağıdaki gibidir:

	31 Aralık 2013	**31 Aralık 2012**
Komisyon giderleri *(Not 17)*	(101.195.720)	(74.511.096)
Dönem içinde tahakkuk eden aracılara komisyonlar (Not 17)	*(102.725.164)*	*(92.267.228)*
Ertelenmiş üretim komisyonlarındaki değişim (Not 17)	*1.529.444*	*17.756.132*
Çalışanlara sağlanan fayda giderleri *(Not 33)*	(32.021.905)	(27.215.172)
Reasürörlerden kazanılan komisyon gelirleri *(Not 10)*	29.794.885	24.224.865
Dönem içerisinde reasürörlerden tahakkuk eden komisyon gelirleri (Not 10)	*33.649.445*	*33.919.050*
Ertelenmiş komisyon gelirlerindeki değişim (Not 10)	*(3.854.560)*	*(9.694.185)*
Kira giderleri	(1.913.977)	(1.756.616)
Bilgi işlem giderleri	(2.059.929)	(1.910.317)
Yönetim ve hizmet giderleri	(1.301.852)	(1.203.715)
Taşıt giderleri	(1.689.877)	(1.395.221)
Haberleşme giderleri	(483.043)	(445.351)
Pazarlama ve satış giderleri	(1.469.845)	(2.697.334)
Danışmanlık giderleri	(312.450)	(3.802.904)
Matbu evrak, kırtasiye ve büro giderleri	(385.548)	(195.688)
Vergi, resim ve harçlar	(184.076)	(825.515)
Banka masraf giderleri	(487.357)	(395.194)
Seyahat giderleri	(324.036)	(375.647)
Posta ve kargo giderleri	(231.316)	(242.819)
Toplam	**(114.266.046)**	**(92.747.724)**

33. Çalışanlara sağlanan fayda giderleri

31 Aralık 2013 ve 2012 tarihlerinde sona eren yıllara ilişkin çalışanlara sağlanan fayda giderlerinin detayı aşağıdaki gibidir:

	31 Aralık 2013	**31 Aralık 2012**
Maaş ve ücretler	(21.018.845)	(18.033.389)
Diğer yan haklar	(3.820.689)	(3.028.050)
Sosyal güvenlik primleri işveren payı	(2.826.925)	(2.362.454)
Bonus, prim ve komisyonlar	(4.355.446)	(3.791.279)
Toplam *(Not 32)*	**(32.021.905)**	**(27.215.172)**

34. Finansal maliyetler

Dönemin tüm finansman giderleri yukarıda "Finansal risk yönetimi" notunda *(Not 4.2)* gösterilmiştir. Üretim maliyetine veya sabit varlıkların maliyetine verilen finansman gideri bulunmamaktadır.

35. Gelir vergileri

Finansal tablolarda gösterilen gelir vergisi giderlerini oluşturan kalemler aşağıdaki gibidir:

	31 Aralık 2013	31 Aralık 2012
Kurumlar vergisi yükümlülüğü:		
Hesaplanan kurumlar vergisi karşılığı	(10.694.199)	(3.399.388)
Ertelenmiş vergi:		
Ertelenmiş vergi geliri/(gideri) (Not 21)	1.883.224	(4.069.169)
Gelir tablosuna yansıyan toplam gelir vergisi gideri	**(8.810.975)**	**(7.468.557)**

31 Aralık 2013 ve 2012 tarihleri itibariyle, Şirket'in finansal tablolarında oluşan vergi öncesi faaliyet karı üzerinden yasal vergi oranı ile hesaplanan gelir vergisi karşılığı ile Şirket'in etkin vergi oranı ile hesaplanan fiili gelir vergisi karşılığı arasındaki mutabakatı aşağıdaki tabloda detaylandırılmıştır:

	31 Aralık 2013		31 Aralık 2012	
		Vergi oranı (%)		Vergi oranı (%)
Vergi Öncesi kar	**43.660.689**		**36.759.176**	
Yasal vergi oranına göre gelir vergisi karşılığı	(8.732.138)	(20,00)	(7.351.835)	(20.00)
Kanunen kabul edilmeyen giderler	(24.271)	(0,06)	(33.317)	(0.09)
Diğer	(54.566)	(0,12)	(83.405)	(0.23)
Gelir tablosuna yansıyan toplam gelir vergisi (gideri)/geliri	**(8.810.975)**	**(20,18)**	**(7.468.557)**	**(20.32)**

36. Net kur değişim gelirleri

Yukarıda "Finansal risk yönetimi" notunda *(Not 4.2)* gösterilmiştir.

37. Hisse başına kazanç

Hisse başına kazanç Şirket'in dönem net karının, dönemin ağırlıklı ortalama hisse senedi sayısına bölünmesi ile hesaplanmıştır.

	31 Aralık 2013	31 Aralık 2012
Hesap dönemi itibariyle kar	34.849.714	29,290,619
Ağırlık ortalama hisse senedi sayısı	4.000.000.000	4,000,000,000
Hisse başına kazanç (TL)	0,0087	0.0073

38. Hisse başı kar payı

28 Mart 2013 tarihinde yapılan Şirket Olağan Genel Kurul Toplantısı'nda Şirket'in 2012 faaliyetleri sonucunda oluşan net dönem karının olağanüstü yedeklere aktarılmasına karar verilmiştir. Şirket henüz 31 Aralık 2013 tarihi ile sona eren döneme ilişkin faaliyetleri sonucunda oluşan net dönem karının olağanüstü yedeklere aktarılması konusunda karar vermemiştir.

39. Faaliyetlerden yaratılan nakit

Esas faaliyetlerden kaynaklanan nakit akımları ilişikteki nakit akış tablolarında gösterilmiştir.

40. Hisse senedine dönüştürülebilir tahvil

Yoktur.

41. Paraya çevrilebilir imtiyazlı hisse senetleri

Yoktur.

42. Riskler

Normal faaliyetleri içerinde Şirket, ağırlıklı olarak sigortacılık faaliyetlerinden kaynaklanmak üzere çok sayıda hukuki anlaşmazlıklar, davalar ve tazminat davaları ile karşı karşıyadır. Bu davalar, gerek muallak tazminat karşılığı gerekse de maliyet gider karşılıkları içerisinde gerekli karşılıklar ayrılmak suretiyle finansal tablolara yansıtılmaktadır.

31 Aralık 2013 tarihi itibariyle, Şirket'in davalı olduğu tüm davaların toplam tutarı 113.469.849 TL (31 Aralık 2012 – 78.091.803 TL) olmakla beraber, Şirket aleyhine sonuçlanması durumunda doğacak muhtemel sorumluluk miktarı açılan davalar ve yapılan icra takipleri için faiz ve diğer giderler dahil 119.683.833 TL'dir. Şirket, söz konusu aleyhte 119.683.833 TL (31 Aralık 2012 – 67.645.841 TL) karşılık tutarını, ilişikteki finansal tablolarda ilgili karşılık hesaplarında dikkate almıştır.

31 Aralık 2013 tarihi itibariyle, Şirket'in davacı olduğu tüm davaların Şirket lehine sonuçlanması halinde brüt olarak 33.571.016 TL (31 Aralık 2012 – 22.867.692 TL) rücu tahsilatı beklenmektedir ve reasürör payı da dikkate alınarak 20.282.548 TL (31 Aralık 2012 – 15.151.525 TL) (Not 12) tutarında gelir tahakkuku yapılarak aynı tutarda alacak karşılığı kayıtlara yansıtılmıştır. Şirket'in şüpheli acente alacaklarına karşın açmış olduğu davalar için toplam 3.618.584 TL (31 Aralık 2012 - 3.624.416 TL) (Not 12) tutarında karşılık ayrılmıştır. Aynı zamanda Şirket'in, aleyhine açılan iş davaları için 361.454 TL (31 Aralık 2012 – 247.852 TL) (Not 23) tutarında karşılık ayrılmıştır.

43. Taahhütler

Şirket'in faaliyetleri gereği hayat dışı sigorta branşlarında vermiş olduğu teminatların detayı *Not 17*'de verilmiştir.

Genel müdürlük ve bölge ofislerinin kullanımı için kiralanmış gayrimenkuller ile pazarlama ve satış ekibine tahsis edilen kiralık araçlar için faaliyet kiralaması çerçevesinde ödenecek asgari kira ödemelerinin toplamı aşağıdaki gibidir:

TL taahhütler	**31 Aralık 2013**	**31 Aralık 2012**
1 yıldan az	230.303	181.298
Bir yıldan fazla beş yıldan az	1.105.562	480.073
Ödenecek asgari kira ödemelerinin toplamı	**1.335.865**	**661.371**

ABD Doları taahhütler	**31 Aralık 2013**	**31 Aralık 2012**
1 yıldan az	184.163	685.387
Bir yıldan fazla beş yıldan az	385.200	545.903
Ödenecek asgari kira ödemelerinin toplamı	**569.363**	**1.231.290**

Euro taahhütler	**31 Aralık 2013**	**31 Aralık 2012**
1 yıldan az	-	4.425
Bir yıldan fazla beş yıldan az	18.750	4.425
Ödenecek asgari kira ödemelerinin toplamı	**18.750**	**8.850**

44. İşletme birleşmeleri

Yoktur.

Sompo Japan Sigorta Anonim Şirketi

31 Aralık 2013 tarihi itibariyle hazırlanan
finansal tablolara ilişkin dipnotlar (devamı)
(Para birimi - Türk Lirası (TL) olarak ifade edilmiştir.)

45. İlişkili taraflarla işlemler

Sompo Japan Insurance Inc. ve bağlı olduğu gruplar ve bu grupların iştirak ve bağlı ortaklıkları bu finansal tablolar açısından ilişkili kuruluş olarak tanımlanmıştır.

31 Aralık 2013 ve 2012 tarihleri itibariyle, ilişkili kuruluş bakiyeleri aşağıdaki gibidir:

	31 Aralık 2013	31 Aralık 2012
Sompo Japan Group	27.357	7.691
İlişkili taraflardan alacaklar	**27.357**	**7.691**

	31 Aralık 2013	31 Aralık 2012
Sompo Japan Insurance Company of Europe	-	1.406
Sompo Japan Insurance Company of Europe Germany Branch	30.509	13.436
Sompo Japan Insurance	563.870	3.091.970
Nipponkoa Co.	23.446	18.753
İlişkili taraflara borçlar	**617.825**	**3.125.565**

	31 Aralık 2013	31 Aralık 2012
Sompo Japan Insurance Company of Europe	37.286	34.752
Sompo Japan Insurance	12.000.350	12.381.391
Sompo Japan Insurance Company of Europe Germany Branch	7.280	5.729
Nipponkoa Co.	9.516	16.622
Alınan Komisyon	**12.054.432**	**12.438.494**

	31 Aralık 2013	31 Aralık 2012
Sompo Japan Insurance Company of Europe Ltd	164.917	153.605
Sompo Japan Insurance	18.397.777	18.214.958
Sompo Japan Insurance Company of Europe Germany	-	-
Branch	24.353	19.165
Nipponkoa Co.	45.172	59.378
Devredilen Prim	**18.632.219**	**18.447.106**

	31 Aralık 2013	31 Aralık 2012
Sompo Japan Insurance	3.228	2.811
Faaliyet dışı gelir	**3.228**	**2.811**

	31 Aralık 2013	31 Aralık 2012
Sompo Japan Insurance	4.978.631	3.530.787
Sompo Japan Insurance Company of Europe	24.660	342.568
Hasar	**5.003.291**	**3.873.355**

45. İlişkili taraflarla işlemler (devamı)

İlişkili kuruluşlardan olan alacaklar için herhangi bir teminat alınmamıştır.

Ortaklar, iştirakler ve bağlı ortaklıklardan alacaklar nedeniyle ayrılan şüpheli alacak tutarı ve bunların borçları bulunmamaktadır. Ortaklar, iştirakler ve bağlı ortaklılar lehine verilen garanti, taahhüt, kefalet, avans, ciro gibi yükümlülükler bulunmamaktadır**.**

İlişkili kuruluşlardan olan alacaklar için herhangi bir teminat alınmamıştır.

Ortaklar, iştirakler ve bağlı ortaklıklardan alacaklar nedeniyle ayrılan şüpheli alacak tutarı ve bunların borçları bulunmamaktadır. Ortaklar, iştirakler ve bağlı ortaklılar lehine verilen garanti, taahhüt, kefalet, avans, ciro gibi yükümlülükler bulunmamaktadır.

46. Raporlama döneminden sonra ortaya çıkan olaylar

31 Aralık 2013 tarihinde sona eren hesap dönemine ait finansal tablolar 28 Şubat 2014 tarihinde Yönetim Kurulu tarafından onaylanmıştır. Finansal durum tablosundaki dövize dayalı parasal varlık ve yükümlülükler, dönem sonunda geçerli olan TCMB döviz alış kurları üzerinden TL'ye çevrilmiştir. Dönem sonunda TCMB döviz alış kurları 1 ABD Doları karşılığı 2,1343 TL ve 1 Avro karşılığı 2,9365 TL'dir. 28 Şubat 2014 tarihi itibarıyla TCMB ABD Doları alış kuru %3,68 artarak 1 ABD Doları karşılığı 2,2129 TL'ye, TCMB Avro alış kuru %3,79 artarak 1 Avro karşılığı 3.0477 TL'ye yükselmiştir.

Şirket Bilanço tarihinden sonraki olaylara ilişkin şirketin 31 Aralık 2013 tarihi sonrası Maliye Bakanlığı denetim elemanları tarafından 10 Şubat 2014 tarihi itibariyle 2012 mali yılına ilişkin vergi incelemesine başlanılmıştır. Bölge ve Acenteler Satış Genel Müdür Yardımcısı olan Besim Ergün 01.01.2014 tarihinden itibaren Genel Müdür Yardımcılığı görevinden ayrılarak Yönetim Danışmanı olarak görev almaktadır.

47. Diğer

47.1 Finansal tablolardaki "diğer" ibaresini taşıyan hesap kalemlerinden dahil olduğu grubun toplam tutarının %20'sini veya bilanço aktif toplamının %5'ini aşan kalemlerin ad ve tutarları

"Diğer Alacaklar" grubunun altında yer alan "Diğer Çeşitli Alacaklar" hesabının tutarı 886.340 TL olup, DASK (Doğal Afet Sigortaları Kurumu) cari bakiyesi ile ters bakiye düzeltmesinden oluşmaktadır.

47.2 "Diğer alacaklar" ile "Diğer kısa veya uzun vadeli borçlar" hesap kalemi içinde bulunan ve bilanço aktif toplamının yüzde birini aşan, personelden alacaklar ile personele borçlar tutarlarının ayrı ayrı toplamları

Yoktur.

47.3 Nazım hesaplarda takip edilen rücu alacaklarına ilişkin tutarlar

Yoktur.

47.4 Önceki döneme ilişkin gelir ve giderler ile önceki döneme ait gider ve zararların tutarlarını ve kaynakları gösteren açıklayıcı not

Yoktur.

Taşınmazlar üzerinde sahip olunan ayni haklar ve bunların değerleri

Yoktur.

47. Diğer (devamı)

47.5 Yer alması gereken diğer notlar

Dönemin karşılık ve reeskont giderleri:

a) Karşılık giderleri

31 Aralık 2013 ve 2012 tarihlerinde sona eren yıllara ilişkin reeskont ve karşılık giderlerinin detayı aşağıdaki gibidir:

	31 Aralık 2013	31 Aralık 2012
Esas faaliyetlerden alacaklar için ayrılan değer düşüklüğü karşılık giderleri, net	(5.423.077)	(2.407.677)
Kullanılmayan izinler için ayrılan karşılık giderleri	(54.633)	(91.803)
Kıdem tazminatı karşılık gideri	(98.086)	(140.341)
İş davaları karşılık (gideri)/iptali	(113.602)	384.871
Karşılıklar hesabı	**(5.689.398)**	**(2.254.950)**

	31 Aralık 2013	31 Aralık 2012
Reeskont faiz gelirleri/(giderleri)	890.836	160.960
Reeskont hesabı	**890.836**	**160.960**

	1 Ocak - 31 Aralık 2013	1 Ocak - 31 Aralık 2012
Kazanılmamış primler karşılığı	(23.020.313)	(46.469.978)
Muallak hasar karşılığı	(48.025.554)	(9.999.667)
Devam eden riskler karşılığı	(4.237.577)	(2.093.356)
Dengeleme karşılığı	(2.190.838)	(2.082.544)
Diğer Çeşitli Karşılıklar	42.576	(38.933)
Teknik karşılıklar	**(77.431.706)**	**(60.684.478)**

b) Diğer gider ve zararlar

	1 Ocak - 31 Aralık 2013	1 Ocak - 31 Aralık 2012
Kanunen Kabul edilmeyen giderler(-)	(126.858)	(166.587)
Diğer gider ve zararlar(-)	(36.525)	(54.082)
Diğer gider ve zararlar(-)	**(163.383)**	**(220.669)**

c) Diğer gelir ve karlar

	1 Ocak - 31 Aralık 2013	1 Ocak - 31 Aralık 2012
Vade farkı gelirleri	659.388	624.498
Diğer gelir ve karlar	**659.388**	**624.498**

d) Gelecek yıllara ait diğer gelirler

	1 Ocak - 31 Aralık 2013	1 Ocak - 31 Aralık 2012
Komisyon gelirleri	148.147	-
Gelecek yıllara ait diğer gelirler	**148.147**	**-**

47. Diğer (devamı)

47.7 Kar dağıtım tablosu

	Dipnot	Cari dönem 31 Aralık 2013	Önceki dönem 31 Aralık 2012
I. DÖNEM KARININ DAĞITIMI			
1.1. DÖNEM KARI		43.660.689	36.759.176
1.2. ÖDENECEK VERGİ VE YASAL YÜKÜMLÜLÜKLER		(8.810.975)	(7.468.557)
1.2.1. Kurumlar Vergisi (Gelir Vergisi)		(10.694.199)	(3.399.388)
1.2.2. Gelir Vergisi Kesintisi		-	-
1.2.3. Diğer Vergi ve Yasal Yükümlülükler		1.883.224	(4.069.169)
A NET DÖNEM KARI (1.1 – 1.2)		**(34.849.714)**	**(29.290.619)**
1.3. GEÇMİŞ DÖNEMLER ZARARI (-)		-	-
1.4. BİRİNCİ TERTİP YASAL AKÇE		1.742.486	1.464.531
1.5. ŞİRKETTE BIRAKILMASI VE TASARRUFU ZORUNLU YASAL FONLAR (-)		-	-
B DAĞITILABİLİR NET DÖNEM KARI [(A - (1.3 + 1.4 + 1.5)]		**33.107.228**	**27.826.088**
1.6. ORTAKLARA BİRİNCİ TEMETTÜ (-)		-	-
1.6.1. Hisse Senedi Sahiplerine		-	-
1.6.2. İmtiyazlı Hisse Senedi Sahiplerine		-	-
1.6.3. Katılma İntifa Senedi Sahiplerine		-	-
1.6.4. Kara İştirakli Tahvil Sahiplerine		-	-
1.6.5. Kar ve Zarar Ortaklığı Belgesi Sahiplerine		-	-
1.7. PERSONELE TEMETTÜ (-)		-	-
1.8. KURUCULARA TEMETTÜLER (-)		-	-
1.9. YÖNETİM KURULUNA TEMETTÜ (-)		-	-
1.10. ORTAKLARA İKİNCİ TEMETTÜ (-)		-	-
1.10.1. Hisse Senedi Sahiplerine		-	-
1.10.2. İmtiyazlı Hisse Senedi Sahiplerine		-	-
1.10.3. Katılma İntifa Senedi Sahiplerine		-	-
1.10.4. Kara İştirakli Tahvil Sahiplerine		-	-
1.10.5. Kar ve Zarar Ortaklığı Belgesi Sahiplerine		-	-
1.11. İKİNCİ TERTİP YASAL YEDEK AKÇE (-)		-	-
1.12. STATÜ YEDEKLERİ (-)		-	-
1.13. OLAĞANÜSTÜ YEDEKLER		-	-
1.14. DİĞER YEDEKLER		-	-
1.15. ÖZEL FONLAR		-	-
II. YEDEKLERDEN DAĞITIM		-	-
2.1. DAĞITILAN YEDEKLER		-	-
2.2. İKİNCİ TERTİP YASAL YEDEKLER (-)		-	-
2.3. ORTAKLARA PAY (-)		-	-
2.3.1. Hisse Senedi Sahiplerine		-	-
2.3.2 İmtiyazlı Hisse Senedi Sahiplerine		-	-
2.3.3. Katılma İntifa Senedi Sahiplerine		-	-
2.3.4 Kâra İştirakli Tahvil Sahiplerine		-	-
2.3.5 Kâr ve Zarar Ortaklığı Belgesi Sahiplerine		-	-
2.4. PERSONELE PAY (-)		-	-
2.5. YÖNETİM KURULUNA PAY (-)		-	-
III. HİSSE BAŞINA KAR		-	-
3.1. HİSSE SENEDİ SAHİPLERİNE		0,008	0.007
3.2. HİSSE SENEDİ SAHİPLERİNE (%)		0,8	0.7
3.3. İMTİYAZLI HİSSE SENEDİ SAHİPLERİNE		-	-
3.4. İMTİYAZLI HİSSE SENEDİ SAHİPLERİNE (%)		-	-
IV. HİSSE BAŞINA TEMETTÜ		-	-
4.1. HİSSE SENEDİ SAHİPLERİNE		-	-
4.2. HİSSE SENEDİ SAHİPLERİNE (%)		-	-
4.3. İMTİYAZLI HİSSE SENEDİ SAHİPLERİNE		-	-
4.4. İMTİYAZLI HİSSE SENEDİ SAHİPLERİNE (%)		-	-

28 Mart 2013 tarihinde yapılan Şirket Olağan Genel Kurul Toplantısı'nda Şirket'in 2012 faaliyetleri sonucunda oluşan net dönem karının yedeklere aktarılmasına karar verilmiştir. Kar dağıtımı hakkında yetkili organ Genel Kurul olup bu finansal tabloların düzenlendiği tarih itibariyle yıllık olağan Genel Kurul toplantısı henüz yapılmamıştır. 2013 yılına ilişkin kar dağıtım önerisi henüz Yönetim Kurulu tarafından hazırlanmamış olduğundan 2013 yılı kar dağıtım tablosunda sadece net dönem karı tutarı belirtilmiştir.

İletişim bilgileri

Sompo Japan Sigorta A.Ş. Genel Müdürlük
Rüzgarlıbahçe Mah. Cumhuriyet Cad. Acarlar İş Merkezi No: 10 C Blok
34805 Kavacık-Beykoz/İstanbul
Tel: 0.216.538 60 00
Faks : 0.216.538 62 90
E -posta : info@sompojapan.com.tr
İnternet Sitesi: www.sompojapan.com.tr

Bölge Müdürlüklerimiz

AKDENİZ BÖLGE MÜDÜRLÜĞÜ
Yeşilbahçe Mahallesi. 1470 Sokak. No:10/4
Antalya
Tel: 0.242.313 12 11
Faks: 0.242.313 18 58

İSTANBUL ANADOLU BÖLGE MÜDÜRLÜĞÜ
Rüzgarlıbahçe Mah. Cumhuriyet Cad. Acarlar İş Merkezi No: 10
C Blok 34805 Kavacık
Beykoz-İstanbul
Tel: 0216 538 60 00 pbx
Faks: 0216 538 62 96-97

EGE BÖLGE MÜDÜRLÜĞÜ
Halit Ziya Bulvarı No:42/201 Kayhan İş Merkezi
Kat:2 35210
Çankaya / İzmir
Tel: 0.232. 455 53 00
Faks: 0.232. 455 53 45

BURSA BÖLGE MÜDÜRLÜĞÜ
Konak mah. Lefkoşe Cd. No:42 K:1 D: 22 Origami Flat Office
Nilüfer/Bursa
Tel: 0224 220 04 50 pbx
Faks: 0224 224 04 60

GÜNEY ANADOLU BÖLGE MÜDÜRLÜĞÜ
Cemalpaşa Mah. Cevat Yurdakul Cad. No:28 Oğuz
Ayhan Apt. Asma Kat No:3
Seyhan / Adana
Tel: 0.322. 459 09 86
Faks: 0.322. 459 82 08

İSTANBUL AVRUPA BÖLGE MÜDÜRLÜĞÜ
Rüzgarlıbahçe Mah. Cumhuriyet Cad. Acarlar İş Merkezi No :10
C Blok 34805 Kavacık
Beykoz - İstanbul
Tel: 0.216.538 60 00
Faks: 0.216.538 62 96-97

ORTA ANADOLU BÖLGE MÜDÜRLÜĞÜ
Yaşam Cad. Söğütözü Mah. Ak Plaza
No:7 / 20 Kat:6
Söğütözü / Ankara
Tel: 0.312. 292 54 00 pbx
Faks: 0.312. 292 54 45

Şubelerimiz

KAYSERİ ŞUBESİ
Gevher Nesibe Mah. Tekin Sok. Defterdarlık Yanı
Hukuk Plaza No:6 Kat 1 D:1 38009
Kocasinan - Kayseri
Tel: 0.352.221 47 00-04
Faks: 0.352.221 47 05

TRABZON ŞUBESİ
Kemerkaya Mah. Maraş Cad. İpekyolu İş
Merkezi No:74 Kat: 3 61100 Trabzon
Tel: 0.462.321 84 99 - 323 34 70
Faks: 0.462.323 34 71